

Izdavač:



**ZAVOD ZA JAVNO ZDRAVSTVO «SVETI ROK»
VIROVITIČKO-PODRAVSKE ŽUPANIJE**

Gajeva 21, Virovitica; tel./fax: 033/727-031, 727-032

www.zzjzvpz.hr

Ravnatelj:

Dr.med. SAŠA BARANJEC, specijalist mikrobiologije

Stručni suradnici:

Dr.med. MIROSLAV VENUS, specijalist epidemiolog
Dr.med.mr.sci. EMIRA BULJAN, specijalist mikrobiologije
MIRJANA ŠPEHAR, dipl. ing. med. biokemije
Dr.med. SANJA JURJEC, specijalist školske medicine
Dr.med. DARIJA PETROVČIĆ, specijalist epidemiolog

Unos i obrada podataka:

MARGITA HAJDUKOVIĆ, VMS

Grafička obrada:

DRAŽEN NAĐ

SADRŽAJ

• Opći podaci o Virovitičko-podravskoj županiji.....	2
• Izvješće o radu Djelatnosti za preventivno odgojne mjere zdravstvene zaštite u osnovnim i srednjim školama za 2003. godinu	13
• Izvješće Djelatnosti za epidemiologiju i antirabičnu zaštitu za 2003. godinu.....	18
• Izvješće Djelatnosti za mikrobiologiju s parazitologijom za 2003. godinu	25
• Izvješće Djelatnosti zdravstvene ekologije za 2003. godinu	30
• Primarna zdravstvena zaštita – kadrovi, rad i oboljenja u PZZ za 2003. godinu ..	33
• Izvješće Službe hitne medicinske pomoći za 2003. godinu.....	47
• Izvješće Djelatnosti medicine rada za 2003. godinu.....	52
• Izvješće Djelatnosti zdravstvene zaštite žena za 2003. godinu.....	56
• Izvješće Djelatnosti za zaštitu i liječenje usta i zubi za 2003. godinu.....	64
• Izvješće Patronažne djelatnosti i kućne njege za 2003. godinu.....	68
• Izvješće Specijalističko – konzilijarne djelatnosti za 2003. godinu.....	70
• Opća bolnica Virovitica, izvješće za 2003. godinu.....	75
• Maligne neoplazme za 2003. godinu.....	81

**OPĆI PODACI
O VIROVITIČKO-PODRAVSKOJ ŽUPANIJI**

VIROVITIČKO - PODRAVSKA ŽUPANIJA: POVRŠINA, STANOVNIŠTVO, GRADOVI I OPĆINE

POVRŠINA U KILOMETRIMA KVADRATNIM	2,021
BROJ STANOVNIKA	93,389
BROJ STANOVNIKA NA KILOMETAR KVADRATNI	46,2
BROJ GRADOVA	3
BROJ OPĆINA	13
BROJ NASELJA	190

STANOVNIŠTVO I KUĆANSTVA PO GRADOVIMA I OPĆINAMA (popis 2001. god.)

		UKUPAN BROJ STANOVNIŠTVA	BROJ PRIVATNIH KUĆANSTAVA	STANOVI ZA STALNO STANOVANJE
ŽUPANIJA	VIROVITIČKO - PODRAVSKA	93,389	31,578	35,708
GRADOVI				
	ORAHOVICA	5,792	2,019	2,201
	SLATINA	14,819	4,946	5,784
	VIROVITICA	22,618	7,743	8,285
OPĆINE				
	CRNAC	1,772	661	825
	ČAĆINCI	3,308	1,174	1,348
	ČAĐAVICA	2,394	924	1,169
	GRADINA	4,485	1,476	1,669
	LUKAČ	4,276	1,393	1,548
	MIKLEUŠ	1,701	559	653
	NOVA BUKOVICA	2,096	755	940
	PITOMAČA	10,465	3,435	3,858
	SOPJE	2,750	882	1,065
	SUHOPOLJE	7,524	2,629	3,067
	ŠPIŠIĆ BUKOVICA	4,733	1,548	1,686
	VOĆIN	2,421	656	678
	ZDENCI	2,235	778	932

STANOVNIŠTVO PREMA SPOLU I STAROSTI (popis 2001. god.)

STAROST	ŽUPANIJA	SPOL	
	UKUPNO	MUŠKI	ŽENE
	93,389	44,846	48,543
0 –4 god.	5,348	2,716	2,632
5 - 9 god.	5,644	2,814	2,830
10 - 14 god.	5,970	3,069	2,901
15 - 19 god.	6,586	3,358	3,228
20 - 24 god.	6,266	3,270	2,996
25 - 29 god.	5,621	2,822	2,799
30 - 34 god.	6,030	3,047	2,983
35 - 39 god.	6,908	3,542	3,366
40 - 44 god.	7,038	3,621	3,417
45 - 49 god.	6,627	3,562	3,065
50 - 54 god.	5,633	2,839	2,794
55 - 59 god.	4,688	2,127	2,561
60 - 64 god.	5,419	2,423	2,996
65 - 69 god.	5,757	2,353	3,404
70 - 74 god.	4,586	1,677	2,909
75 - 79 god.	2,883	867	2,016
80 - 84 god.	1,136	322	814
85 - 89 god.	542	126	416
90 - 94 god.	145	38	107
95 i više	14	4	10
Nepoznato	548	249	299

PRIRODNO KRETANJE STANOVNIŠTVA

	1998	1999	2000	2001	2002
ROĐENI UKUPNO	1,107	1,044	934	868	874
ŽIVOROĐENI	1,104	1,040	925	867	867
MRTVOROĐENI	3	4	9	1	7
UMRLI UKUPNO	1,323	1,335	1,255	1,226	1,238
UMRLA DOJENČAD	6	9	12	5	6
PRIRODNI PRIRAST	-219	-295	-330	-359	-371

STOPE NA 1000 STANOVNIKA

	1998	1999	2000	2001	2002
ŽIVOROĐENI	10,6	9,9	10	9,3	9,3
UMRLI	12,6	12,8	13,6	13,1	13,3
PRIRODNI PRIRAST	-2	-2,8	-3,6	-3,8	-4
UMRLA DOJENČAD NA 1000 ŽIVOROĐENIH	5,4	8,7	13	5,8	6,9
VITALNI INDEKS (ŽIVOROĐ. NA 100 UMRLIH)	83,4	77,9	73,7	70,7	70
SKLOPLJENI BRAKOVI	507	506	480	496	505
RAZVEDENI BRAKOVI	77	65	83	101	74

KONTINGENTI STANOVNIŠTVA ŽUPANIJE

ŽUPANIJA

dobna skupina		MUŠKARCI	ŽENE
0-6		3.810	3.750
0-14		8.599	8.363
0-17		10.586	10.327
0-19		11.957	11.591
60 i više		7.810	12.672
65 i više		5.387	9.676
75 i više		1.357	3.363
ukupno	93.389	44.846	48.543

PROSJEČNA STAROST

UKUPNO	MUŠKARCI	ŽENE	UKUPNO	MUŠKARCI	ŽENE	UKUPNO	MUŠKARCI	ŽENE
38,9	36,8	40,9	87	65,3	109,3	22,1	17,5	26,3

RADNI KONTINGENT

ŽENE	15-59 godina	27.209
MUŠKARCI	15-65 godina	30.611
UKUPNO		57.820

FERTILNO ŽENSKO STANOVNIŠTVO

20-29 godina	5.795
svega od 15-49 godina	21.854

Izvor podataka: Državni zavod za statistiku

**UDIO STARIJIH LJUDI OD 65 I VIŠE GODINA U ODNOSU NA UKUPNO
PUČANSTVO PO DOBI I SPOLU U HRVATSKOJ – procjena 30. lipnja 2003. godina**

Dobne skupine		Ukupno pučanstvo		
		Ukupno	Muškarci	Žene
UKUPNO		4 441 800	2 137 700	2 304 100
0-4		216200	110800	105400
5-9		252600	129200	123400
10-14		260500	133300	127200
15-19		289100	147500	141600
20-24		310500	158500	152000
25-29		301100	152300	148800
30-34		292000	146700	145300
35-39		314200	156800	157400
40-44		328900	163800	165100
45-49		340200	170200	170000
50-54		315800	157100	158700
55-59		241400	115300	126100
60-64		251100	115600	135500
65-69		251400	110600	140800
70-74		216500	88000	128500
75-79		145200	49700	95500
80-84		80200	23100	57100
85+		34900	9200	25700
Ukupno starijih 65 i više godina u ukupnom pučanstvu	Broj	728 200	280 600	447 600
	%	16,39	13,13	19,43

Izvor: DZZS i CZG ZZJZZGZ

ŽUPANIJA	Indeks starenja hrvatskog pučanstva	Udio ljudi starijih od 65 i više god. po ukupnom pučanstvu županija Hrvatske		Udio ljudi starijih od 75 i više god. po ukupnom pučanstvu županija Hrvatske	
		Broj	%	Broj	%
Virovitičko-podravska	87,0	15063	16,12	4720	5,05
Ukupno Hrvatska (N=4437460)	90,7	693540	15,62	236708	5,33

Izvor: DZZS i ZZJZZGZ

FUNKCIONALNO ONESPOSOBLJENE OSOBE PREMA FIZIČKOJ POKRETLJIVOSTI I UZROKU INVALIDNOSTI U VIROVITIČKO PODRAVSKOJ ŽUPANIJI (POPISNA 2001.G.)

UZROK INVALIDNOSTI	FIZIČKA POKRETLJIVOST INVALIDNE OSOBE					
	Sasvim pokretan	Trajno ograničeno pokretan uz pomoć štapa, štaka ili hodalice	Trajno ograničeno pokretan uz pomoć invalidskih kolica	Trajno nepokretan	UKUPNO	%
OD ROĐENJA	409	102	27	46	584	6,83
DRUGI SVJETSKI RAT I NJEGOVE POSLJEDICE	172	109	3	3	287	3,36
DOMOVINSKI RAT I NJEGOVE POSLJEDICE	912	95	9	-	1016	11,88
INVALID RATA	1525	279	10	15	1829	21,38
BOLEST	2427	1281	89	213	4010	46,88
PROMETNA NESREĆA	289	93	6	2	390	4,56
OSTALO	296	111	11	19	437	5,11
UKUPNO (N=8553)	6030	2070	155	298	8553	100,00
%	70,50	24,20	1,81	3,49	100,00	

Izvor: DZZS i CZG ZZJZGZ

FUNKCIONALNO ONESPOSOBLJENI MUŠKARCI PREMA FIZIČKOJ POKRETLJIVOSTI I UZROKU INVALIDNOSTI U VIROVITIČKO PODRAVSKOJ ŽUPANIJI (POPISNA 2001.G.)

UZROK INVALIDNOSTI	FIZIČKA POKRETLJIVOST INVALIDNE OSOBE					
	Sasvim pokretan	Trajno ograničeno pokretan uz pomoć štapa, štaka ili hodalice	Trajno ograničeno pokretan uz pomoć invalidskih kolica	Trajno nepokretan	UKUPNO	%
OD ROĐENJA	220	47	9	19	295	5,67
DRUGI SVJETSKI RAT I NJEGOVE POSLJEDICE	145	92	1	3	241	4,63
DOMOVINSKI RAT I NJEGOVE POSLJEDICE	879	84	8	-	971	18,65
INVALID RATA	1178	221	7	13	1419	27,25
BOLEST	1163	440	41	74	1718	32,99
PROMETNA NESREĆA	212	63	4	1	280	5,38
OSTALO	217	47	9	10	283	5,43
UKUPNO (N=8553)	4014	994	79	120	5207	100,00
%	77,09	19,09	1,52	2,30	100,00	

Izvor: DZZS i CZG ZZJZGZ

FUNKCIONALNO ONESPOSOBLJENE ŽENE PREMA FIZIČKOJ POKRETLJIVOSTI I UZROKU INVALIDNOSTI U VIROVITIČKO PODRAVSKOJ ŽUPANIJI (POPISNA 2001.G.)

UZROK INVALIDNOSTI	FIZIČKA POKRETLJIVOST INVALIDNE OSOBE					
	Sasvim pokretan	Trajno ograničeno pokretan uz pomoć štapa, štaka ili hodalice	Trajno ograničeno pokretan uz pomoć invalidskih kolica	Trajno nepokretan	UKUPNO	%
OD ROĐENJA	189	55	18	27	289	8,64
DRUGI SVJETSKI RAT I NJEGOVE POSLJEDICE	27	17	2	-	46	1,37
DOMOVINSKI RAT I NJEGOVE POSLJEDICE	33	11	1	-	45	1,35
INVALID RATA	347	58	3	2	410	12,25
BOLEST	1264	841	48	139	2292	68,50
PROMETNA NESREĆA	77	30	2	1	110	3,29
OSTALO	79	64	2	9	154	4,60
UKUPNO (N=8553)	2016	1076	76	178	3346	100,00
%	60,25	32,16	2,27	5,32	100,00	

Izvor: DZZS i CZG ZZJZGZ

UMRLI NA PODRUČJU VIROVITIČKO-PODRAVSKE ŽUPANIJE U 2003. GODINI PREMA UZROKU SMRTI

SKUPINA BOLESTI-STANJA	UKUPNO			MUŠKI			ŽENE		
	broj	%	Stopa na 100000 stan.	broj	%	Stopa na 100000 stan.	broj	%	Stopa na 100000 stan.
I. Zarazne i parazitarne bolesti	14	1,10	14,99	8	1,24	17,84	6	0,95	12,36
II. Novotvorine	277	21,76	296,61	166	25,78	370,16	111	17,65	228,66
III. Bolesti krvi krvotvornog i imunološkog s.	1	0,08	1,07	0	0,00	0,00	1	0,16	2,06
IV. Endokrinne, bolesti prehrane i metabol.	16	1,26	17,13	6	0,93	13,38	10	1,59	20,60
V. Duševni poremećaji i porem. ponašanja 11	13	1,02	13,92	7	1,09	15,61	6	0,95	12,36
VI. Bolesti živčanog sustava	9	0,71	9,64	5	0,78	11,15	4	0,64	8,24
VII. Bolesti cirkulacijskog sustava	728	57,19	779,54	310	48,14	691,25	418	66,45	861,09
VIII. Bolesti dišnog sustava	43	3,38	46,04	30	4,66	66,90	13	2,07	26,78
IX. Bolesti probavnog sustava	57	4,48	61,04	34	5,28	75,82	23	3,66	47,38
X. Bolesti kože i potkožnog tkiva	1	0,08	1,07	0	0,00	0,00	1	0,16	2,06
XI. Bolesti mišićno-koštanog sustava i vezivnog tkiva	3	0,24	3,21	1	0,16	2,23	2	0,32	4,12
XII. Bolesti mokraćnih i spolnih organa	18	1,41	19,27	9	1,40	20,07	9	1,43	18,54
XIV. Određena stanja nastala u perinatalnom razdoblju	3	0,24	3,21	1	0,16	2,23	2	0,32	4,12
XV. Kongenitalne malformacije, deformiteti i kron. abn.	2	0,16	2,14	1	0,16	2,23	1	0,16	2,06
XVI. Simptomi, znakovi i abnormalni klin. i lab. nalazi	3	0,24	3,21	1	0,16	2,23	2	0,32	4,12
XVII. Ozljede, otrovanja i neke druge posljedice	85	6,68	91,02	65	10,09	144,94	20	3,18	41,20
UKUPNO	1273	100,00	1363,12	644	100,00	1436,03	629	100,00	1295,76

Izvor podataka: Državni zavod za statistiku

ZDRAVSTVENE USTANOVE U 2003. GODINI ZA VIROVITIČKO - PODRAVSKU ŽUPANIJU

Ugovor s HZZO	Naziv ustanove	Adresa	Broj	Mjesto
DA	DZ VIROVITICA	GAJEVA 21	33000	VIROVITICA
DA	DZ VIROVITIČKO - PODR Ž	GAJEVA 21	33000	VIROVITICA
DA	DZ VIROVITIČKO - PODR Ž,A BOROVA		34410	BOROVA
DA	DZ VIROVITIČKO - PODR Ž,A BUŠETINA		33404	BUŠETINA
DA	DZ VIROVITIČKO - PODR Ž, ACABUNA		33412	CABUNA
DA	DZ VIROVITIČKO - PODR Ž,A CRNAC		33507	CRNAC
DA	DZ VIROVITIČKO - PODR Ž,A ČAČINCI		33514	ČAČINCI
DA	DZ VIROVITIČKO - PODR Ž,A ČAĐAVICA	VUKOVARSKA 48	33523	ČAĐAVICA
DA	DZ VIROVITIČKO - PODR Ž,A DUGO SELO LUKAČKO		33406	DS LUKAČKO
DA	DZ VIROVITIČKO - PODR Ž,A GORNJE BAZIJE		33407	GORNJE BAZIJE
DA	DZ VIROVITIČKO - PODR Ž,A GRADINA	KRALJA ZVONIMIRA 3	33411	GRADINA
DA	DZ VIROVITIČKO - PODR Ž,A MIKLEUŠ	N.Š. ZRINSKI 114 A	33517	MIKLEUŠ
DA	DZ VIROVITIČKO - PODR Ž,A NOVA BUKOVICA		33518	NOVA BUKOVICA
DA	DZ VIROVITIČKO - PODR Ž,A ORAHOVICA	STOŠIĆEVO ŠETALIŠTE BB	33515	ORAHOVICA
DA	DZ VIROVITIČKO - PODR Ž,A PITOMAČA	TRG KRALJA TOMISLAVA 3	33405	PITOMAČA
DA	DZ VIROVITIČKO - PODR Ž,A PIVNICA		33533	PIVNICA SLAVONSKA
DA	DZ VIROVITIČKO - PODR Ž,A SLATINA	BANA JOSIPA JELAČIĆA 33	33520	SLATINA
DA	DZ VIROVITIČKO - PODR Ž,A SUHOPOLJE	KRALJA ZVONIMIRA 2	33410	SUHOPOLJE
DA	DZ VIROVITIČKO - PODR Ž,A ŠP BUKOVICA	VLADIMIRA NAZORA 59	33404	ŠPIŠIĆ BUKOVICA
DA	DZ VIROVITIČKO - PODR Ž,A TURANOVAC		33406	TURANOVAC
DA	DZ VIROVITIČKO - PODR Ž,A VAŠKA		33525	VAŠKA
DA	DZ VIROVITIČKO - PODR Ž,A VEL RASTOVAC		33507	VELIKI RASTOVAC
DA	DZ VIROVITIČKO - PODR Ž,A VOČIN	TRG GOSPE VOČINSKE	33522	VOČIN
DA	DZ VIROVITIČKO - PODR Ž,A ZDENCI		33513	ZDENCI
DA	PGO BUTORAC JURAJ	UL. BANA JELAČIĆA33	33520	SLATINA
DA	PGO TONKOVIĆ JOSIP	TRG KRALJA TOMISLAVA 8	33000	VIROVITICA
DA	POLIKLINIK BATURINA	STANKA VRAZA 36	33000	VIROVITICA
DA	POLIK DR NEDIĆ	KOLODVORSKA 24	33520	SLATINA
NE	POMR BAČURA IVAN	BANA JELAČIĆA 33	33520	SLATINA
NE	POMR HEĆIMOVIĆ VESNA	GAJEVA 21	33000	VIROVITICA
DA	POOM BAČAR VESNA	GAJEVA 21	33000	VIROVITICA
DA	POOM BAČURA MARGARETA	BANA JELAČIĆA 33	33520	SLATINA
DA	POOM BERRY MAAN	GAJEVA 21	33000	VIROVITICA
DA	POOM COSTAS DULON LUIS	BANA JELAČIĆA 33	33520	SLATINA
DA	POOM ČANDI-ŠIMEK GORDANA	N.Š.ZRINSKOG 114 A	33517	MIKLEUŠ
DA	POOM DOMŠIĆ VERA	GAJEVA 21	33000	VIROVITICA
DA	POOM GALEŠEV RADOVAN	TRG KRALJA TOMISLAVA 3	33405	PITOMAČA
DA	POOM KANIŽAJ ŽELJKO	GAJEVA 21	33000	VIROVITICA
DA	POOM KAUČIĆ DARIJA	VUKOVARSKA 48	33523	ČAĐAVICA
DA	POOM KNEŽEVIĆ ĐURO	STOŠIĆEVO ŠETALIŠTE BB	33515	ORAHOVICA
DA	POOM KOČAN BEKIĆ LJILJANA	TRG KRALJA ZVONIMIRA 2	33410	SUHOPOLJE
DA	POOM KOTUR GORAN	V. NAZORA 59	33404	ŠPIŠIĆ BUKOVICA
DA	POOM KOVAČ ŠTEFANIJA	V. NAZORA 59	33404	ŠPIŠIĆ BUKOVICA
DA	POOM LAZIĆ-BREZANOVIĆ DESANKA	BANA JELAČIĆA 33	33520	SLATINA
DA	POOM LICUL-UBOVIĆ IRENA	GORNJE BAZIJE 93	33407	GORNJE BAZIJE
DA	POOM MALEŠEVIĆ VELJKO	TRG KRALJA TOMISLAVA 3	33405	PITOMAČA
DA	POOM MALJAK ŽELJKO	KRALJA ZVONIMIRA 3	33411	GRADINA
DA	POOM MILAIS DUBRAVKO	TRG KRALJA ZVONIMIRA 2	33410	SUHOPOLJE
DA	POOM MILČIĆ MARIJA	BANA JELAČIĆA 33	33520	SLATINA
DA	POOM NEDIĆ-MANDIĆ JASMINKA	KOLODVORSKA 24	33520	SLATINA
DA	POOM PEČEK-VIDAKOVIĆ MARIJANA	STOŠIĆEVO ŠETALIŠTE BB	33515	ORAHOVICA

DA	POOM PERIĆ ŽELJKA	ŠKOLSKA 1	33513	ZDENCI
DA	POOM PINTARIĆ-SARTA ANKICA	GAJEVA 21	33000	VIROVITICA
DA	POOM PODIĆ AMIR	RADIĆEVA ULICA	33507	CRNAC
DA	POOM RADAKOVIĆ STEVAN	GAJEVA 21	33000	VIROVITICA
DA	POOM REŠETAR DANIJELA	BANA JELAČIĆA 33	33520	SLATINA
DA	POOM RUNJE DAVORIN	GOSPE VOĆINSKE BB	33522	VOĆIN
DA	POOM SARATLIJA SONJA	GAJEVA 21	33000	VIROVITICA
DA	POOM SERTIĆ ZDRAVKO	RADIĆEVA ULICA 114	33000	VIROVITICA
DA	POOM SIKORA STANISLAV	STOŠIĆEVO ŠETALIŠTE BB	33515	ORAHOVICA
DA	POOM TOMLJANOVIĆ BILJANA	UL. BANA JELAČIĆA 33	33520	SLATINA
DA	POOM TURK-KUĆI MARIJA	BANA JELAČIĆA 33	33520	SLATINA
DA	POOM TURK-ŠTRAJTENBERGER VESNA	LJUDEVITA GAJA 6	33520	SLATINA
DA	POOM VEJIĆ STEVO	GLAVNA 62	33514	ČAČINCI
DA	POOM VOŠČAK DANICA	GAJEVA 21	33000	VIROVITICA
DA	POOM VUČINAC IVAN	MATIJE GUPCA 25	33525	VAŠKA
DA	PPO VELES IVICA	GAJEVA 21	33000	VIROVITICA
DA	PSO BLAŽEVIĆ MILAN	GAJEVA 21	33000	VIROVITICA
DA	PSO BUČAN GORDANA	BANA JELAČIĆA 33	33520	SLATINA
DA	PSO BULJAN VLADO	ŠKOLSKA 1	33513	ZDENCI
DA	PSO ČOSIĆ MARKO	VUKOVARSKA 48	33523	ČAĐAVICA
DA	PSO HOCK DAVOR	STOŠIĆEVO ŠETALIŠTE BB	33515	ORAHOVICA
DA	PSO JERGOVIĆ ŠIMUN	DRAVSKA 22	33405	PITOMAČA
DA	PSO KELEMEN DRAGICA	VLADIMIRA NAZORA 52A	33520	SLATINA
DA	PSO KOC SIS BEATRIX	TRG GOSPE VOĆINSKE BB	33522	VOĆIN
DA	PSO KOVAČ SAŠO	TRG KRALJA TOMISLAVA 3	33405	PITOMAČA
DA	PSO LESIĆ MIROSLAV	I.L. RIBARA 11	33000	VIROVITICA
DA	PSO MAĐERČIĆ ANĐELKA	VLADIMIRA NAZORA 59	33404	ŠPIŠIĆ BUKOVICA
DA	PSO MAHOVIĆ FELICITA	BANA JELAČIĆA 33	33520	SLATINA
DA	PSO MARUNICA SVJETLANA	N.Š. ZRINSKI 114A	33517	MIKLEUŠ
DA	PSO NAĐ MIRJANA	GAJEVA 21	33000	VIROVITICA
DA	PSO PLANTAK MIRJANA	BANA JELAČIĆA 10	33520	SLATINA
DA	PSO PREPELEC IVAN	ULICA HRV. ŽRTAVA 4	33000	VIROVITICA
DA	PSO PREPELEC KATICA	ULICA HRV. ŽRTAVA 4	33000	VIROVITICA
DA	PSO PUŠKAŠ BLAŽENKA	TRG KRALJA ZVONIMIRA 2	33410	SUHOPOLJE
DA	PSO RADOČAJ VLADO	BANA JELAČIĆA 33	33520	SLATINA
DA	PSO RUŽMAN DESANKA	UL. N.Š. ZRINSKOG 4	33000	VIROVITICA
DA	PSO SLAVIĆ-KRMPOTIĆ DUBRAVKA	TINA UJEVIĆA 1	33515	ORAHOVICA
DA	PSO SOBOL STJEPAN	TRG KRALJA ZVONIMIRA 2	33410	SUHOPOLJE
DA	PSO ŠOLC JOSIP	PEJAČEVIĆEVA 34	33000	VIROVITICA
DA	PSO ŠPOLJARIĆ SANJA	TRG BANA JELAČIĆA 10	33000	VIROVITICA
DA	PSO ŠTOK VILM	GLAVNA 62	33514	ČAČINCI
DA	PSO TIJAN- KNOPEK IVANA	STOŠIĆEVO ŠETALIŠTE BB	33515	ORAHOVICA
DA	SPO BRNAD-TAKAČ MARIJA	RUSANOVA 24	33000	VIROVITICA
DA	SPO DOBRIĆ MARA	BANA JELAČIĆA 33	33520	SLATINA
DA	SPO EL-ZEINI HICHAM	STOŠIĆEVO ŠETALIŠTE BB	33515	ORAHOVICA
NE	SPO GRBAC IVAN	DR. MIJE PUPEKA 4	33000	VIROVITICA
DA	SPO MARAVIĆ RADMILA	BANA JELAČIĆA 33	33520	SLATINA
DA	UZNJ BATURINA	STANKA VRAZA 36	33000	VIROVITICA
DA	UZNJ TREŠČEC BORKA	N. TRICKA 2	33000	VIROVITICA
DA	UZNJ VERA	BANA JELAČIĆA 33	33520	SLATINA
DA	UZNJR FILIPOVIĆ BRANKA	T. UJEVIĆA 8	33405	PITOMAČA
DA	UZNJR SARA	KRALJA ZVONIMIRA 53	33515	ORAHOVICA
DA	UZNJR VEGER VESNA	B. RADIĆA 13	33520	SLATINA
DA	ZZJZ SV.ROK VPŽ	GAJEVA 21	33000	VIROVITICA

DA	ZJZ Ž VIROV - PODRAV SV ROK, O ORAHOVICA	STOŠIĆEVO ŠETALIŠTE BB	33515	ORAHOVICA
DA	ZJZ Ž VIROV - PODRAV SV ROK, O PITOMAČA	TRG KRALJA TOMISLAVA 3	33405	PITOMAČA
DA	ZJZ Ž VIROV - PODRAV SV ROK, O SLATINA	BANA JELAČIĆA 33	33520	SLATINA

LJEKARNE u 2003. godini

ZAKUP/PRIVATNO	IME I PREZIME	ADRESA	TELEFON	FAX
Privatno	Drina Grgić, mr.ph.	Fedre Rusana 12, Virovitica	721-461	800-280
	Draženka Novoselac, mr.ph.	Stjepana Radića 12, Virovitica	726-220	726-220
	Željka Berry, mr.ph.	Fedre Rusana 4, Virovitica	722-590	722-590
	Elvira Štimac, mr.ph.	Stjepana Radića 6, Virovitica	725-005	725-006
	Vesna Fett, mr.ph.	Stjepana Radića 8, Suhopolje	771-377	771-377
	Ljiljana Novoselac, mr.ph.	Ljudevita Gaja 21, Pitomača	783-199	800-212
	Rajka Medved-Majstorović, mr.ph.	Braće Radića 3, Pitomača	783-208	731-881
	Karmela Ercegović, mr.ph.	Kralja Zvonimira 9/B, Orahovica	673-677	400-310
	Goran Parašilovac, mr.ph.	Glavna bb, Čačinci	684-880	684-880
	Ksenija Plantak, mr.ph.	Bana Jelačića 8, Slatina	554-001	554-001
	Andrea Mikulčić, mr.ph.	Vladimira Nazora 41, Slatina	552-531	550-005
Županija	Ljekarna VPŽ	Trg sv. Josipa 7, Slatina	721-019-Vtc	

**IZVJEŠĆE O RADU DJELATNOSTI ZA PREVENTIVNO –
ODGOJNE MJERE ZDRAVSTVENE ZAŠTITE U
OSNOVNIM I SREDNJIM ŠKOLAMA ZA 2003. GODINU**

**GODIŠNJE IZVJEŠĆE O RADU DJELATNOSTI ZDRAVSTVENE
ZAŠTITE ŠKOLSKE DJECE I MLADEŽI VIROVITIČKO PODRAVSKE
ŽUPANIJE ZA 2003. GODINU**

Ukupan broj djece + upis u I razred o.š. = 12989 + 1203 = 14192											
Osnovna škola: 9079							Srednja škola: 3910				
I	II	III	IV	V	VI	VII	VII	I	II	III	IV
1103	1151	1101	1093	1184	1114	1171	1162	1156	1047	1137	570

Sistematski pregled	Upis u I razred
Broj djece	1203

Kontrolni pregledi		
Razred	Upisi u I razred	Ukupno
Br. Djece	25	25

Screeninzi			
Razred	III	IV	Ukupno
Vid	665	0	665
Vid na boje	1089	0	1089
Kraljeznica	0	1081	1081
Ukupno	1754	1081	2835

Namjenski pregledi			
Škola	Osnovna škola	Srednja škola	Ukupno
Prilagođeni program tjelesne kulture	10	3	13
Smještaj u dom	10	20	30
Prelazak iz druge škole	18	0	18
Na zahtjev druge ustanove	2	0	2
Namjenski pregled prije cijepljenja	9541	1035	10576
Ukupno:	9581	1058	10639

Škola	Osnovna škola	Srednja škola	Ukupno
Cijepljenje	11201	992	12193

Broj obilazaka	Osnovna škola	Srednja škola	Ukupno
Školske kuhinje	34	9	43
Higijensko-epidemiološki pregled	98	9	107
Broj posjeta školi	406	21	427
Ukupno	538	39	577

Rad u savjetovalištu												
Broj posjeta	U obitelji		Roditelji		Obitelji		Profesori		Ostalo		Ukupno	
	OŠ	SŠ	OŠ	SŠ	OŠ	SŠ	OŠ	SŠ	OŠ	SŠ	OŠ	SŠ
Problemi učenja	20	0	60	4	0	0	0	0	0	0	98	4
Rizična ponašanja	7	4	3	15	2	1	8	6	0	28	20	54
Mentalno zdravlje	58	0	62	8	0	0	6	0	0	4	126	8
Reproduktivno zdravlje	0	0	0	5	0	0	0	6	0	0	0	11
Kroničari	4	0	5	0	0	0	0	0	0	0	9	
Ukupno	89	4	130	32	2	1	14	12	0	32	253	77

Zdravstveni odgoj								
Metoda	Predavanje		Grupni rad		Ostalo		Ukupno	
	OŠ	SŠ	OŠ	SŠ	OŠ	SŠ	OŠ	SŠ
Obuhvaćeno(broj)	984	150	930	265	2761	384	4675	799
Učenici	984	150	930	265	2761	384	4675	799
Roditelji	82	0	0	0	753	52	835	52
Profesori	24	0	0	0	88	52	112	52
Ukupno	1090	150	930	265	3602	488	5622	903

Rad u komisijama								
Komisija za upis u I razred	Ukupno pregledano djece		Upisano		Odgodeno		Upisano pod određenim uvjetima	
	M	Ž	M	Ž	M	Ž	M	Ž
1221	634	587	586	566	37	20	13	14

Komisija za primjereni oblik školovanja	Ukupno pregledano djece	Kategorizacija	Individualni rad		Posebni program
			Uz Redovni program	Uz prilagođeni program	
M	73	33	2	22	4
Ž	57	29	1	18	8

**Sistematski pregledi u redovnim osnovnim školama u
2003. godini – ambulate s ugovorom HZZO**

Br.	Sistematskim pregledom utvrđeno	Upis u I osn.		I osnovne		III osnovne		Ukupno	
		M	Ž	M	Ž	M	Ž	M	Ž

VIROVITIČKO-PODRAVSKA ŽUPANIJA

1.	Broj učenika ukupno	1770	1648	624	579	578	523	2972	2750
2.	Broj pregledanih	1739	1620	624	579	564	511	2972	2710
3.	TT/TV >90c	74	67	74	67	0	0	148	134
4.	TT/TV <10c	21	14	21	14	0	0	42	28
5.	Nepravilno držanje	254	22	32	21	0	0	286	243
6.	Kifoza	5	14	1	0	0	0	6	14
7.	Skolioza	20	46	3	5	0	0	23	51
8.	Ostale strukturalne deformacije kralježnice	34	36	11	14	0	0	45	50
9.	Pedes planovalgi	200	158	65	52	0	0	265	210
10.	Refrakcijske anomalije	100	109	59	61	41	48	200	218
11.	Stabizam	14	20	9	13	5	7	28	40
12.	Sljepoća na boje	11	0	1	0	16	0	28	0
13.	Oštećenje sluha	1	0	1	0	0	0	2	0
14.	Štitnjača N	624	577	624	577	0	0	1248	1154
15.	Štitnjača O/I	0	2	0	2	0	0	0	4
17.	Karijes	191	190	191	190	0	0	382	380
18.	Murmor cordis innocens	7	8	7	8	0	0	14	16
20.	Verificirane srčane mane	1	3	1	3	0	0	2	6
21.	Dislalija	53	19	53	19	0	0	106	38
22.	Dizatrija	2	0	2	0	0	0	4	0
23.	Ostale govorne mane	5	2	5	2	0	0	10	4
24.	Hb uzeto uzoraka	371	349	371	349	0	0	742	698
25.	Hb < 11 g/L	6	8	6	8	0	0	12	16
28.	Pubertet po Tanneru I	621	574	621	574	0	0	1242	1148
29.	Pubertet po Tanneru II	3	5	3	5	0	0	6	10
33.	Kriptorhizam	10	0	10	0	0	0	20	0
34.	Ostale anomalije spolovila	269	0	269	0	0	0	538	0
36.	EPI	2	2	2	2	0	0	4	4

SLATINA

1.	Broj učenika ukupno	757	682	253	230	239	197	1249	1109
2.	Broj pregledanih	734	660	253	230	233	191	1220	1081
3.	TT/TV >90c	36	39	36	39	0	0	72	78
4.	TT/TV <10c	11	6	11	6	0	0	22	12
5.	Nepravilno držanje	120	94	32	21	0	0	152	115
6.	Kifoza	2	3	1	0	0	0	3	3
7.	Skolioza	14	24	3	4	0	0	17	28
8.	Ostale strukturalne deformacije kralježnice	19	17	9	8	0	0	28	25
9.	Pedes planovalgi	135	116	65	52	0	0	200	168
10.	Refrakcijske anomalije	35	35	35	35	0	0	70	70
11.	Stabizam	9	11	9	11	0	0	18	22
12.	Sljepoća na boje	1	0	1	0	6	0	8	0
13.	Oštećenje sluha	1	0	1	0	0	0	2	0
14.	Štitnjača N	253	228	253	228	0	0	506	456
15.	Štitnjača O/I	0	2	0	2	0	0	0	4
17.	Karijes	104	109	104	109	0	0	208	218
18.	Murmor cordis innocens	5	4	5	4	0	0	10	8
20.	Verificirane srčane mane	1	1	1	1	0	0	2	2
21.	Dislalija	31	11	31	11	0	0	62	22
22.	Dizatrija	2	0	2	0	0	0	4	0
23.	Ostale govorne mane	4	1	4	1	0	0	8	2
28.	Pubertet po Tanneru I	251	226	251	226	0	0	502	452
29.	Pubertet po Tanneru II	2	4	2	4	0	0	4	8
33.	Kriptorhizam	9	0	9	0	0	0	18	0
34.	Ostale anomalije spolovila	92	0	92	0	0	0	184	0

VIROVITICA

1.	Broj učenika ukupno	1013	966	371	349	339	326	1723	1641
2.	Broj pregledanih	1005	960	371	349	331	320	1707	1629
3.	TT/TV >90c	38	28	38	28	0	0	76	56
4.	TT/TV <10c	10	8	10	8	0	0	20	16
5.	Nepravilno držanje	134	128	0	0	0	0	134	128
6.	Kifoza	3	11	0	0	0	0	3	11
7.	Skolioza	6	22	0	1	0	0	6	23
8.	Ostale strukturalne deformacije kralježnice	15	19	2	6	0	0	17	25
9.	Pedes planovalgi	65	42	0	0	0	0	65	42
10.	Refrakcijske anomalije	65	74	24	26	41	48	130	148
11.	Stabizam	5	9	0	2	5	7	10	18
12.	Sljepoća na boje	10	0	0	0	10	0	20	0
14.	Štitnjača N	371	349	371	349	0	0	742	698
17.	Karijes	87	81	87	81	0	0	174	162
18.	Murmor cordis innocens	2	4	2	4	0	0	4	8
20.	Verificirane srčane mane	0	2	0	2	0	0	0	4
21.	Dislalija	22	8	22	8	0	0	44	16
23.	Ostale govorne mane	1	1	1	1	0	0	2	2
24.	Hb uzeto uzoraka	371	349	371	349	0	0	742	698
25.	Hb < 11 g/L	6	8	6	8	0	0	12	16
28.	Pubertet po Tanneru I	370	348	370	348	0	0	740	696
29.	Pubertet po Tanneru II	1	1	1	1	0	0	2	2
33.	Kriptorhizam	1	0	1	0	0	0	2	0
34.	Ostale anomalije spolovila	177	0	177	0	0	0	354	0
36.	EPI	2	2	2	2	0	0	4	4

**IZVJEŠĆE DJELATNOSTI ZA EPIDEMIOLOGIJU I
ANTIRABIČNU ZAŠTITU ZA 2003. GODINU**

Godišnje izvješće o izvršenim obveznim imunizacijama Virovitičko-podravnske županije u 2003. godini

VIROVITICA

Cijepljeno je protiv	Broj osoba	od predviđenih	%
Difterije, tetanusa i pertusisa(dtp),potpuno primarno(sve tri doze)*	400	408	98,03
DTP Docjepljivanje 1.	507	535	94,76
DTP Docjepljivanje 2.	532	538	98,88
Difterije i tetanusa (Td) docjepljivanje 1.	702	702	100
Difterije i tetanusa (Td) docjepljivanje 2.	637	640	99,53
Difterije i tetanusa (Td) docjepljivanje 3.	599	604	99,17
Tetanusa (60g.) primarno dvije doze	388	432	89,81
Tetanusa (60g.) docjepljivanje	325	419	77,56
Poliomijelitisa, potpuno primarno (sve tri doze)*	400	408	98,03
Poliomijelitisa docjepljivanje 1.	507	535	94,76
Poliomijelitisa docjepljivanje 2.	532	538	98,88
Poliomijelitisa docjepljivanje 3.	702	702	100
Poliomijelitisa docjepljivanje 4.	637	640	99,53
Haemophilusa influenzae tip B, potpuno primarno (sve tri doze)*	410	419	97,85
Haemophilusa influenzae tip B docjepljivanje	274	286	95,8
Ospice rubeole i parotitisa primarno	455	458	99,34
Ospice rubeole i parotitisa docjepljivanje I razred	700	702	99,71
IV razred	620	624	99,35
Tuberkuloze (primarno)	679	686	98,97
Tuberkuloze docjepljivanje (tuberkulin negativne osobe) 1.	356	364	97,8
Tuberkuloze docjepljivanje (tuberkulin negativne osobe) 2.	420	420	100
Tuberkuloze docjepljivanje (tuberkulin negativne osobe) 3.	280	280	100
Hepatitis B (potpuno)*	583	590	98,81

* Upisuje se samo onaj broj osoba koje su tijekom godine potpuno dovršile primovakcinaciju, bilo da su primile sve tri doze,bilo pa su primile zaostalu jednu ili dvije doze iz prethodne godine, a ne i one koje su tek započeli seriju od tri doze.

Izvještaj o obaveznom testiranju i cijepljenju protiv tuberkuloze u 2003. godini

VIROVITICA

Novorođenčad koja podliježe obaveznoj vakcinaciji	686
Vakcinirano	679
Nije vakcinirano zbog: 1.Bolesti	7
2.Drugih opravdanih razloga	0
3.Neopravdanih razloga	0

	Predškolska dob	Školska dob	
		II.razred	VII.razred
Osobe koje podliježu obaveznom testiranju	472	642	591
Testirano	466	640	590
Nereaktori	364	420	280
Vakcinirano nereaktora	356	420	280
Primjedba	0	0	0

SLATINA

Cijepljeno je protiv	Broj osoba	od predviđenih	%
Difterije, tetanusa i pertusisa(dtp),potpuno primarno(sve tri doze)*	352	371	94,87
DTP Docjepljivanje 1.	282	295	95,59
DTP Docjepljivanje 2.	320	333	96,09
Difterije i tetanusa (Td) docjepljivanje 1.	325	333	97,59
Difterije i tetanusa (Td) docjepljivanje 2.	344	351	98
Difterije i tetanusa (Td) docjepljivanje 3.	298	307	97,06
Tetanusa (60g.) primarno dvije doze	288	390	73,84
Tetanusa (60g.) docjepljivanje	202	270	74,81
Poliomijelitisa, potpuno primarno (sve tri doze)*	352	371	94,87
Poliomijelitisa docjepljivanje 1.	282	295	95,59
Poliomijelitisa docjepljivanje 2.	320	333	96,09
Poliomijelitisa docjepljivanje 3.	325	333	97,59
Poliomijelitisa docjepljivanje 4.	344	351	98
Haemophilusa influenzae tip B, potpuno primarno (sve tri doze)*	321	329	97,56
Haemophilusa influenzae tip B docjepljivanje	53	61	86,88
Ospice rubeole i parotitisa primarno	329	351	97,56
Ospice rubeole i parotitisa docjepljivanje I razred	322	333	96,69
IV razred	300	307	97,71
Tuberkuloze (primarno)	Rodilište Virovitica		
Tuberkuloze docjepljivanje (tuberkulin negativne osobe) 1.	199	199	100
Tuberkuloze docjepljivanje (tuberkulin negativne osobe) 2.	116	125	92,8
Tuberkuloze docjepljivanje (tuberkulin negativne osobe) 3.	88	89	98,87
Hepatitis B (potpuno)*	339	346	97,98

* Upisuje se samo onaj broj osoba koje su tijekom godine potpuno dovršile primovakcinaciju, bilo da su primile sve tri doze,bilo pa su primile zaostalu jednu ili dvije doze iz prethodne godine, a ne i one koje su tek započeli seriju od tri doze.

Izveštaj o obaveznom testiranju i cijepljenju protiv tuberkuloze u 2003. godini

SLATINA

	Predškolska dob	Školska dob	
		II.razred	VII razred
Osobe koje podliježu obaveznom testiranju	294	307	346
Testirano	250	281	338
Nereaktori	199	125	88
Vakcinirano nereaktora	199	116	87
Primjedba		-9	-1

ORAHOVICA

Cijepljeno je protiv	Broj osoba	od predviđenih	%
Difterije, tetanusa i pertusisa(dtp),potpuno primarno(sve tri doze)*	126	126	100
DTP Docjepljivanje 1.	79	80	98,75
DTP Docjepljivanje 2.	107	109	98,16
Difterije i tetanusa (Td) docjepljivanje 1.	142	143	99,3
Difterije i tetanusa (Td) docjepljivanje 2.	157	159	98,74
Difterije i tetanusa (Td) docjepljivanje 3.	119	128	92,96
Tetanusa (60g.) primarno dvije doze	104	134	77,61
Tetanusa (60g.) docjepljivanje	67	75	89,33
Poliomijelitisa, potpuno primarno (sve tri doze)*	126	126	100
Poliomijelitisa docjepljivanje 1.	79	80	98,75
Poliomijelitisa docjepljivanje 2.	107	109	98,16
Poliomijelitisa docjepljivanje 3.	142	143	99,3
Poliomijelitisa docjepljivanje 4.	157	159	98,44
Haemophilusa influenzae tip B, potpuno primarno (sve tri doze)*	121	121	100
Haemophilusa influenzae tip B docjepljivanje	27	27	100
Ospice rubeole i parotitisa primarno	116	116	100
Ospice rubeole i parotitisa docjepljivanje I razred	140	143	97,9
IV razred	145	149	97,31
Tuberkuloze (primarno)	Rodilište Virovitica		
Tuberkuloze docjepljivanje (tuberkulin negativne osobe) 1.	120	120	100
Tuberkuloze docjepljivanje (tuberkulin negativne osobe) 2.	65	67	97,01
Tuberkuloze docjepljivanje (tuberkulin negativne osobe) 3.	51	51	100
Hepatitis B (potpuno)*	169	169	100

* Upisuje se samo onaj broj osoba koje su tijekom godine potpuno dovršile primovakcinaciju, bilo da su primile sve tri doze,bilo pa su primile zaostalu jednu ili dvije doze iz prethodne godine, a ne i one koje su tek započeli seriju od tri doze.

Izveštaj o obaveznom testiranju i cijepljenju protiv tuberkuloze u 2003. godini
ORAHOVICA

	Predškolska dob	Školska dob	
		II.razred	VII razred
Osobe koje podliježu obaveznom testiranju	129	148	169
Testirano	128	138	164
Nereaktori	120	67	51
Vakcinirano nereaktora	120	65	51
Primjedba	0	-2	0

**ZARAZNE BOLESTI PRIJAVLJENE NA PODRUČJU
VIROVITIČKO-PODRAVSKE ŽUPANIJE ZA 2003. GODINU**

NAZIV BOLESTI	VIROVITICA	SLATINA	ORAHOVICA	PITOMAČA	ŠP.BUKOVICA	LUKAČ	GRADINA	SUHOPOLJE	VOČIN	SOPIJE	ČADAVICA	N.BUKOVICA	MIKLEUŠ	ČAČINCI	ZDENCI	CRNAC	UKUPNO
AIDS	0	0	0	0	0	0	0	0	0	0	0	0	0	0	0	0	0
ANGINA STREPTOC.	9	4	7	0	0	8	5	43	0	0	23	0	1	3	25	1	129
ANTHRAX	0	0	0	0	0	0	0	0	0	0	0	0	0	0	0	0	0
BRUCELLOSIS	0	0	0	0	0	0	0	0	0	0	0	0	0	0	0	0	0
CHLAMYDIASIS	0	0	0	0	0	0	0	0	0	0	0	0	0	0	0	0	0
CHOLERA	0	0	0	0	0	0	0	0	0	0	0	0	0	0	0	0	0
DIPHTERIA	0	0	0	0	0	0	0	0	0	0	0	0	0	0	0	0	0
DYSENTERIA	0	0	0	0	0	0	0	0	0	0	0	0	0	0	0	0	0
ECHINOCOCCOSIS	0	0	0	0	0	0	0	0	0	0	0	0	0	0	0	0	0
ENCEPHALITIS	0	0	0	0	0	0	0	0	0	0	0	0	0	0	0	0	0
ENTEROCOLITIS	102	67	4	26	17	30	14	69	5	3	3	7	2	2	1	2	354
ENTEROVIROSI	0	3	0	0	0	0	0	0	1	0	0	0	0	0	0	0	4
ERYSIPELAS	14	9	1	1	2	1	4	10	3	0	3	0	0	1	1	0	50
GONORRHOEA	0	0	0	0	0	0	0	0	0	0	0	0	0	0	0	0	0
HELMINTHIASIS	0	2	0	0	0	4	4	0	1	0	0	0	0	0	2	0	13
HEPATITIS A	0	1	0	0	0	0	0	0	0	0	0	0	0	0	0	0	1
HEPATITIS B	0	0	0	0	0	0	0	0	0	0	0	0	0	0	0	0	0
HEPATITIS C	0	0	0	0	0	0	0	1	0	0	0	0	0	0	0	0	1
HEPATITIS VIR.N.ID.	0	0	0	0	0	0	0	0	0	0	0	0	0	0	0	0	0
HERPES ZOSTER	12	12	5	1	0	5	3	6	2	3	7	3	0	1	7	0	67
INFLUENZA	120	93	65	26	33	15	28	40	6	24	8	12	21	40	8	0	539
KLIC.SALMONELL.	23	0	0	2	0	0	2	4	0	0	0	0	0	0	0	0	31
KLIC.SHIGELLAE	0	0	0	0	0	0	0	0	0	0	0	0	0	0	0	0	0
LEGIONELLOSIS	0	0	0	0	0	0	0	0	0	0	0	0	0	0	0	0	0
LEPTOSPIROSIS	0	0	0	0	0	0	0	0	0	0	0	0	0	0	0	0	0
LYME BORELLIOSIS	0	2	0	0	0	0	0	0	0	0	0	0	0	0	0	0	2
MALARIA	0	0	0	0	0	0	0	0	0	0	0	0	0	0	0	0	0
MENINGITIS EPIDEM	0	0	0	0	0	0	0	0	0	0	0	0	0	0	0	0	0
MENINGITIS PURUL.	0	0	0	2	0	0	0	0	0	0	0	0	0	0	0	0	2
MENINGITIS VIROSA	1	1	0	0	0	1	0	0	0	0	0	0	0	0	0	0	3
MENINGOENC.ACAR	0	0	0	0	0	0	0	0	0	0	0	0	0	0	0	0	0
MONONUCL.INF.	5	4	1	0	1	1	0	0	0	0	0	0	0	1	0	0	13
MORBILLI	0	0	0	0	0	0	0	0	0	0	0	0	0	0	0	0	0
MORBUS BRILL	0	0	0	0	0	0	0	0	0	0	0	0	0	0	0	0	0
NOSILAŠ.HBsAg	0	0	0	0	0	0	2	1	0	0	0	0	0	0	0	0	3
NOSILAŠTVO HCV	2	0	0	0	0	0	0	0	0	0	0	0	0	0	0	0	2
NOSILAŠTVO HIV	0	0	0	0	0	0	0	0	0	0	0	0	0	0	0	0	0
NOSILAŠ.S.TYPHI	0	0	0	0	0	0	0	0	0	0	0	0	0	0	0	0	0
PARATYPHUS	0	0	0	0	0	0	0	0	0	0	0	0	0	0	0	0	0
PAROTITIS EPIDEM.	0	0	0	0	0	0	0	0	0	0	0	0	0	0	1	0	1
PEDICULOSIS CAPIT	0	2	0	1	0	0	0	0	0	1	0	0	0	0	0	0	4
PERTUSSIS SY.	0	0	0	0	0	0	0	0	0	0	0	0	0	0	0	0	0
PNEUMONIA	28	18	4	7	13	12	1	27	2	6	7	4	2	10	1	1	143
POLIOMYELITIS	0	0	0	0	0	0	0	0	0	0	0	0	0	0	0	0	0
PSITACOSIS	0	0	0	0	0	0	0	0	0	0	0	0	0	0	0	0	0
RUBEOLA	0	0	0	0	0	0	0	0	0	0	0	0	0	0	0	0	0
SALMONELLOSIS	46	15	6	4	1	1	3	6	6	1	1	0	1	10	3	2	106
SCABIES	7	6	6	1	2	1	10	1	1	2	2	2	1	0	4	0	46
SCARLATINA	11	9	1	1	5	0	1	2	2	3	0	0	1	0	0	0	36
SYPHILIS	0	0	0	0	0	0	0	0	0	0	0	0	0	0	0	0	0

TETANUS	0	0	0	0	0	0	0	0	0	0	0	0	0	0	0	0	0
TOXOINF.ALIMENT.	11	8	0	3	0	0	0	2	0	1	0	0	0	0	0	0	25
TOXOPLASMOZIS	0	1	0	0	0	0	0	0	0	0	0	0	0	0	0	0	1
TRICHINELLOZIS	0	0	0	0	0	0	0	0	0	0	0	0	0	0	0	0	0
TBC ACTIVA	6	3	2	3	1	1	4	3	0	1	0	0	0	4	0	0	28
TULAREMIA	0	0	0	0	0	0	0	0	0	0	0	0	0	0	0	0	0
TYPHUS ABDOM.	0	0	0	0	0	0	0	0	0	0	0	0	0	0	0	0	0
VARICELLAE	195	22	11	149	24	13	54	27	16	2	0	0	17	20	64	11	625
Q-GROZNICA	0	0	0	0	0	0	0	0	0	0	0	0	0	0	0	0	0
OSTALO	16	1	0	1	1	1	1	2	0	1	0	0	0	2	1	0	27
UKUPNO	608	283	113	228	100	94	137	244	45	48	54	28	46	94	118	17	2257

Izveštaj o antirabičnoj zaštiti ljudi za 2003. godinu Virovitičko-podravske županije

Broj pregledanih osoba iz grupe	Broj tretiranih		
	vakcina	vakcina + serum	ukupno
«A» 14	10	4	14
«B» 8	7	1	8
«C» 44	40	1	41
«D» 176	0	0	0
ostalo /			
Σ 242	57	6	63

«A»: ozljeda od utvrđeno bijesne životinje;

«B»: ozljeda od životinje sumnjive na bjesnoću;

«C»: ozljeda od nepoznate, uginule, odlutale, ubijene ili divlje životinje;

«D»: životinja koja je nakon 10 dana nadzora ostala zdrava.

Tretirano radi ugriza/ogrebotine/kontakta sa:

psom 54, mačkom 6, ostalim životinjama (vrsta i broj): lisica 1 , šišmiš 1, lasica 1.

Tretirano radi ugriza/ogrebotine/kontakta na:

donjim ekstremitetima: 27

gornjim ekstremitetima: 30

tijelu: 0

vratu i glavi: 3

na više mjesta: 3

**IZVJEŠĆE DJELATNOSTI ZA
MIKROBIOLOGIJU S PARAZITOLOGIJOM
ZA 2003. GODINU**

Broj zaprimljenih uzoraka i napravljenih analiza u 2003. godini

ODJEL	BROJ UZORAKA	BROJ ANALIZA
OPĆA BAKTERIOLOGIJA	23600	308429
PARASITOLOGIJA	6329	17805
DIJAGNOSTIKA TUBERKULOZE	2891	15472
SEROLOGIJA	2727	18536
ROTA VIRUSI AGLUTINACIJA	167	835
KONTROLA STERILNOSTI	406	1616
ANTIBIOGRAM		13602 (od 4530 antibiograma)
UKUPNO	36120	376295

Broj i vrsta uzoraka za bakteriološku dijagnostiku u 2003. godini

VRSTA UZORKA	BROJ UZORAKA
URIN	6836
URIN na TBC	937
STOLICA (bakteriološki)	7287
OBRISCI ŽDRIJELA I NAZOFARINKSA	4864
ISKAŠLJAJ I ASPIRAT BRONHA	1255
ISKAŠLJAJ I ASPIRAT BRONHA na TBC	1896
PUNKTAT, GNOJ, RANE	848
GENITALNI TRAKT	1700
MIKOPLAZME	263
KLAMIDIJE	274
KRV-HEMOKULTURE	179
EKSUDATI I TRANSUDATI	54
LIKVOR	15
ŽEL. ASPIRAT, SLUZNICA	40
OSTALO	522

Struktura najčešće izoliranih patogenih bakterija u 2003. godini

(% izolirane bakterije na ukupni broj urađenih antibiograma)

VRSTA IZOLIRANE BAKTERIJE	Broj izoliranih sojeva	%pozitivnih u odnosu na ukupni broj izolacija
Staphylococcus aureus	346	8.03
Staphylococcus aureus MRSA	22	0.48
% od svih izoliranih S.aureusa		(6.04)
Streptococcus pyogenes grupe A	126	2.78
Streptococcus pneumoniae	319	7.04
S.pneumoniae, smanjene osjetljivosti na penicilin		2.53
% od svih izoliranih S.pneumoniae	111	(37.4)
Haemophilus influenzae	107	2.36
Moraxella catarrhalis	216	4.76
Neisseria meningitidis	1	0.02
Neisseria gonorrhoeae	-	-
Salmonella spp.(svi serotipovi)	475	10.48
Salmonella Enteritidis	468	10.33
Shigella spp.	-	-
Escherichia coli	1342	29.62
Escherichia coli ESBL-pozitivna	22	0.48
% od svih izoliranih E.coli		(1.64)
Klebsiella pneumoniae	177	3.90
Klebsiella pneumoniae ESBL-pozitivna	29	0.64
% od svih izoliranih K.pneumoniae		(16.38)
Pseudomonas aeruginosa	193	4.26
Acinetobacter spp.	66	1.46
Listeria spp.	0	-
Drugo	1071	34.68

Dijagnostika tuberkuloze u 2003. godini

UKUPNI BROJ UZORAKA	MIKROSKOPIJA			KULTIVACIJA		
	BROJ	POZITIVNIH	%	BROJ	POZITIVNIH	%
2891	1814	28	1.54	2891	100	3.45

Broj i vrsta uzoraka za dijagnostiku tuberkuloze u 2003. godini

Materijal na TBC	Broj	%
Iskašljaj	1814	62.85
Urin	937	32.41
Pleuralni punkt	48	1.66
Aspirat bronha	82	2.84
Ascites	2	0.06
Tkivo na TBC	4	0.13
Punktat limfnog čvora	1	0.03
Bris kože	1	0.03
Punktat absces-a	1	0.03
Ejakulat	1	0.03
Ukupno	2891	100.00

Dijagnostika kvasnica i plijesni u 2003. godini

Vrsta gljiva	Broj pozitivnih izolata	% pozitivnih
<i>Candida albicans</i>	70	10.99
<i>Candida spp.</i>	55	8.63
<i>Aspergillus spp.</i>	26	4.08
Druge kvasnice i plijesni	2	0.32
Broj negativnih uzoraka	481	75.98
Ukupni broj ispitivanih uzoraka	634	100.00

Serološka dijagnostika u 2003. godini

(% pozitivnih od zatraženih pretraga)

NAZIV PRETRAGE	BROJ UZORAKA	BROJ POZITIVNIH	%
ASTAL	105	17	16.90
ASTO	729	376	51.58
WAALER-ROSE	435	11	2.52
LATEX-RF	497	71	14.28
LATEX-CRP	730	232	31.78
VDRL	19	0	
TPHA	14	3	21.43
UKUPNO	2529	710	26.35
ROTA VIRUSI LATEX AGL.	167	17	10.18

Parazitološka dijagnostika u 2003. godini

(% pozitivnih na ukupni broj uzoraka)

VRSTA PARASITA	BROJ POZITIVNIH	% POZITIVNIH
GIARDIA LAMBLIA	25	0.39
ASCARIS LUMBRICOIDES	4	0.06
TRICHURIS TRICHIURA	2	0.03
ENTEROBIUS VERMICULARIS	19	0.30
UKUPNI BROJ UZORAKA: 6513	50	0.79

**Dijagnostika infekcija urogenitalnog trakta
uzrokovanih mikoplazmama i klamidijama**

Vrsta uzročnika	Broj ispitanih uzoraka	Broj pozitivnih uzoraka		% pozitivnih uzoraka
Ureaplasma urealyticum	263	Visoki titar	57	21.67
		Niski titar	13	4.94
Mycoplasma hominis	263	Visoki titar	11	4.18
		Niski titar	1	0.38
Chlamydia trachomatis	274	9		3.24

**IZVJEŠĆE DJELATNOSTI
ZDRAVSTVENE EKOLOGIJE
ZA 2003. GODINU**

**ZDRAVSTVENA ISPRAVNOST I KVALITETA NAMIRNICA
2003. GODINE**

**BRISEVI RUKU, RADNIH POVRŠINA I PRIBORA U PROIZVODNJI I PROMETU
NAMIRNICA**

		Domaća proizvodnja			
		Industrijska proizvodnja	Promet	Obrtnička proizvodnja	Ukupno
Uzorci namirnica	Mikrobiološki pregledano	31	15	461	507
	Odgovara	31	10	361	402
	Ne odgovara		5	100	105
	Kemijski pregledano	7	3	100	110
	Odgovara	7	3	90	100
	Ne odgovara	0	0	10	10
Brisevi ruku, radnih površina, pribora	Ukupno	10	5828	3009	8847
	Odgovara	8	5472	2919	8399
	Ne odgovara	2	356	90	448

UZROCI NEISPRAVNOSTI VODA U 2003. GODINE

PARAMETAR	VODA ZA PIĆE			VODA ZA REKREACIJU
	Javni vodovod	Javni vodoopsk. objekti	Individualni objekti	Bazeni
Mutnoća	34	5	0	0
Mirisi	31	0	0	0
pH	4	0	0	5
Amonijak	0	10	3	4
Nitrit	0	2	0	0
Nitrat	0	1	1	0
Rez. klor	1	0	0	15
Željezo	33	2	2	0
Uk. koliformi	20	25	21	1
Fek. koliformi	10	5	3	0
Fek. streptokoki	16	16	6	0
Heterotrofi	29	21	23	0
Candida spp	0	0	0	1
KMnO4	0	1	0	3
Kloridi	0	0	0	3
Pseudomonas	1	0	0	0
Staphylococcus A	0	0	0	2
Temperatura	0	0	0	6
AMB kod 37 C	4	1	3	3

PREGLEDANI UZORCI VODA TIJEKOM 2003. GODINE

	Ukupno uzoraka	PREGLEDANO KEMIJSKI		PREGLEDANO MIKROBIOLOŠKI		UKUPNO NEISPRAVNIH UZORAKA
		Broj uzoraka	Neispravnih uzoraka	Broj uzoraka	Neispravnih uzoraka	
1. VODA ZA PIĆE	0	0	0	0	0	0
a) iz javnih vodovoda	0	0	0	0	0	0
Sirova voda	39	39	33	39	5	37
Nakon prerade	392	318	7	391	33	39
b) iz ostalih jav.vodop.objetaka	69	38	16	69	34	37
c) iz individualnih objekata	33	4	4	31	27	27
2. VODA ZA REKREACIJA	0	0	0	0	0	0
Bazeni	25	25	17	22	7	17
3. POVRŠINSKE VODE	0	0	0	0	0	0
4. OTPADNE VODE	37	37	8	0	0	0
5. OSTALE VODE	0	0	0	0	0	0

PRAĆENJE KVALITETE ZRAKA

U vremenu od siječnja do prosinca 2003. godine izvršeno je ukupno 305 mjerenja koncentracije SO₂ i 305 mjerenja koncentracije dima na mjernoj postaji Kiosk, S.Radića 15, Virovitica. Vrijednosti za sumpor (IV)- oksid niže su od preporučenih vrijednosti zraka i po ovome parametru kakvoća zraka spada u I kategoriju. Vrijednosti za dim niže su od preporučenih vrijednosti zraka i po ovome parametru kakvoća zraka spada u I kategoriju.

Izmjerene vrijednosti

Razdoblje praćenja	Parametar	SO ₂ µg/m ³	Dim µg/m ³	Vrijeme usrednjavanja
Cijela godina	PV ⁴	37,31	24,82	24 sata
	PVM ⁵	100,91 (9.1.2003)	88 (16.1.2003.)	24 sata
Cijela godina	GV ₅₀ ⁶	35	26	24 sata
	GV ₉₈ ⁷	86	86	24 sata

4 – aritmetrička sredina izmjerenih vrijednosti

5 – maksimalna izmjerena vrijednost

6 – vrijednost ispod koje se nalazi 50 % izmjerenih vrijednosti

7 – vrijednost ispod koje se nalazi 98 % izmjerenih vrijednosti

**PRIMARNA ZDRAVSTVENA
ZAŠTITA**

**KADROVI, RAD I OBOLJENJA
U PZZ ZA 2003. GODINU**

**Ukupno izvješće primarne zdravstvene zaštite za 2003. godinu –
ambulante s ugovorom HZZO
Osiguranici, zdravstveni djelatnici i timovi po općinama i županiji**

Lokacija	Broj timova		Zdravstveni djelatnici								
	Puno	Djel	Dr.med	Dr.med. - specijalisti					VŠS	SSS	NSS
				OM	PED	ŠK	MR	Ostali			
VIROVITIČKO PODRAVSKA ŽUPANIJA	45	1	30	11	3	4	0	0	2	46	0
CRNAC	1	0	1	0	0	0	0	0	0	1	0
ČACINCI	1	0	1	0	0	0	0	0	0	1	0
ČAĐAVICA	1	0	1	0	0	0	0	0	0	1	0
GRADINA	1	0	1	1	0	0	0	0	0	2	0
LUKAČ	1	0	1	0	0	0	0	0	0	1	0
MIKLEUŠ	1	0	1	0	0	0	0	0	0	1	0
ORAOVICA	4	0	2	1	0	1	0	0	1	4	0
PITOMAČA	5	0	5	0	0	0	0	0	0	5	0
SLATINA	11	0	5	3	2	1	0	0	0	10	0
SOPJE	1	0	1	0	0	0	0	0	0	1	0
SUHOPOLJE	4	0	4	0	0	0	0	0	0	4	0
ŠPIŠIĆ BUKOVICA	2	1	3	0	0	0	0	0	0	3	0
VIROVITICA	10	0	3	5	1	2	0	0	1	10	0
VOĆIN	1	0	1	0	0	0	0	0	0	1	0
ZDENCI	1	0	0	1	0	0	0	0	0	1	0

Lokacija	Broj osiguranika po dobnim skupinama					Od toga koristilo zdravstvenu zaštitu				
	0-6	7-19	20-64	>=65	Ukupno	0-6	7-19	20-64	>=65	Ukupno
VIROVITIČKO PODRAVSKA ŽUPANIJA	7496	13204	50575	15769	87044	6692	10188	38213	13004	68097
CRNAC	36	188	750	300	1274	21	99	550	280	950
ČACINCI	5	171	1223	609	2008	5	109	801	503	1418
ČAĐAVICA	12	168	906	569	1655	10	126	609	415	1160
GRADINA	184	568	2028	856	3636	231	483	1553	823	3090
LUKAČ	135	397	1340	615	2487	105	268	949	538	1860
MIKLEUŠ	24	263	1315	597	2199	20	185	831	399	1435
ORAOVICA	862	1226	3859	989	6936	837	1062	3484	889	6272
PITOMAČA	758	1449	5806	1588	9601	684	1170	4357	1354	7565
SLATINA	2477	2788	10608	2811	18684	2432	2438	7528	2278	14676
SOPJE	21	281	1353	793	2448	18	132	579	389	1118
SUHOPOLJE	406	991	3609	1739	6745	248	518	2604	1175	4545
ŠPIŠIĆ BUKOVICA	364	708	2703	908	4683	309	596	2258	829	3992
VIROVITICA	1865	3370	12985	2855	21075	1531	2407	10511	2631	17080
VOĆIN	230	469	894	205	1798	230	460	700	205	1595
ZDENCI	17	167	1196	335	1715	11	135	899	296	1341

**Ukupno izvješće primarne zdravstvene zaštite za 2003. godinu –
ambulante s ugovorom HZZO**

Rad, broj posjeta, broj pregleda, broj upućenih po dobnim skupinama po općinama i županiji

Lokacija	Broj posjeta po dobnim skupinama					Broj pregleda po dobnim skupinama				
	0-6	7-19	20-64	>=65	Ukupno	0-6	7-19	20-64	>=65	Ukupno
VIROVITIČKO PODRAVSKA ŽUPANIJA	53809	60380	258745	144488	517422	39153	51751	225667	123660	440195
CRNAC	166	823	3826	3789	8604	151	773	3522	3328	7774
ČAČINCI	15	681	4628	6417	14741	10	649	6724	5133	12516
ČAĐAVICA	61	703	4915	4464	10143	61	702	4875	4438	10076
GRADINA	1180	2128	9732	8584	21624	757	1696	7160	5740	145353
LUKAČ	1125	1335	6891	6110	15461	940	1184	5531	4827	12482
MIKLEUŠ	77	846	6987	4871	12781	73	840	6806	4815	12534
ORAHOVICA	6618	7280	23579	10727	48204	5933	6575	19119	7836	39463
PITOMAČA	2170	4651	21229	12724	40774	2385	4852	18319	10244	35800
SLATINA	21526	14963	57958	24430	118877	15557	12876	52004	25087	105524
SOPJE	55	638	4000	3972	8665	54	631	3958	3964	8607
SUHOPOLJE	2268	4484	19617	15473	41842	1912	4279	17534	12700	36425
ŠPIŠIĆ BUKOVICA	2533	3841	15707	11418	33499	2093	2945	13223	8592	26853
VIROVITICA	14667	15577	62859	25675	118778	8240	11641	55637	22380	97898
VOĆIN	1286	1774	4815	1997	9872	936	1493	3846	1429	7704
ZDENCI	62	656	9002	3837	13557	51	579	7409	3147	11186

Lokacija	Upućivanje na specijalistički pregled				
	0-6	7-19	20-64	>=65	Ukupno
VIROVITIČKO PODRAVSKA ŽUPANIJA	8182	15701	87030	34776	145679
CRNAC	43	183	1026	687	1939
ČAČINCI	2	270	3180	1603	5055
ČAĐAVICA	7	152	1445	856	2460
GRADINA	264	685	3234	1704	5887
LUKAČ	184	296	1579	1234	3293
MIKLEUŠ	4	177	167	894	2749
ORAHOVICA	1301	2199	8800	2849	15149
PITOMAČA	616	1631	9684	3972	15903
SLATINA	2335	3598	20130	6887	32950
SOPJE	14	102	941	561	1618
SUHOPOLJE	709	1565	7797	4554	14625
ŠPIŠIĆ BUKOVICA	495	877	4742	2994	9108
VIROVITICA	2001	3355	19082	5048	29486
VOĆIN	194	438	1748	461	2841
ZDENCI	13	173	1969	462	2616

**Ukupno izvješće primarne zdravstvene zaštite za 2003. godinu –
ambulante s ugovorom HZZO**

**Broj posjeta i broj pregleda u ordinaciji i kući bolesnika po dobnim skupinama
po općinama i županiji**

Lokacija	Broj posjeta u ordinaciji po dobnim skupinama					Broj posjeta u kući po dobnim skupinama				
	0-6	7-19	20-64	>=65	Ukupno	0-6	7-19	20-64	>=65	Ukupno
VIROVITIČKO PODRAVSKA ŽUPANIJA	53716	60239	256779	119833	434588	48	141	1966	4375	6530
CRNAC	166	823	3794	3161	7575	0	0	32	164	199
ČAČINCI	15	680	7600	5049	12408	0	1	28	91	120
ČAĐAVICA	61	703	4877	4257	9861	0	0	38	206	244
GRADINA	1180	2127	9706	5648	15234	0	1	26	92	119
LUKAČ	1125	1335	6833	4695	12256	0	0	58	101	159
MIKLEUŠ	73	845	6961	4706	12405	4	1	26	121	152
ORAHOVICA	6616	7277	23519	7598	39183	2	3	60	283	348
PITOMAČA	2158	4634	21031	9966	35339	12	17	198	303	530
SLATINA	21525	14927	57386	24209	104197	1	36	572	1194	1803
SOPJE	55	637	3975	3751	8368	0	1	25	213	239
SUHOPOLJE	2268	4484	19346	12502	35972	0	0	271	224	425
ŠPIŠIĆ BUKOVICA	2526	3837	15523	8282	26348	7	4	184	310	505
VIROVITICA	14666	15513	62489	21758	96980	1	64	370	754	1189
VOĆIN	1265	1761	4798	1295	7519	21	13	17	134	185
ZDENCI	62	656	8941	2965	10943	0	0	61	182	243

Lokacija	Broj pregleda u ordinaciji po dobnim skupinama					Broj pregleda u kući bolesnika po dobnim skupinama				
	0-6	7-19	20-64	>=65	Ukupno	0-6	7-19	20-64	>=65	Ukupno
VIROVITIČKO PODRAVSKA ŽUPANIJA	39118	51598	224039	119833	434588	35	117	1628	3827	5607
CRNAC	151	773	3490	3161	7575	0	0	32	167	199
ČAČINCI	10	648	6701	5049	12408	0	1	23	84	108
ČAĐAVICA	61	702	4841	4257	9861	0	0	34	181	215
GRADINA	757	1695	7134	5648	15234	0	1	26	92	119
LUKAČ	940	1184	5473	4659	12256	0	0	58	168	226
MIKLEUŠ	73	839	6784	4706	12405	0	1	19	109	129
ORAHOVICA	5931	6572	19082	7598	39183	2	3	37	238	280
PITOMAČA	2383	4837	18153	9966	35339	2	15	166	278	461
SLATINA	15556	12850	51582	24209	104197	1	26	422	878	1324
SOPJE	54	630	3933	3751	8368	0	1	25	213	239
SUHOPOLJE	1912	4279	17279	12502	35972	0	0	255	198	453
ŠPIŠIĆ BUKOVICA	2086	2941	13039	8282	26348	7	4	184	310	505
VIROVITICA	8238	11589	57395	21758	96980	2	52	269	595	918
VOĆIN	915	1480	3829	1295	7519	21	13	17	134	185
ZDENCI	51	579	7348	2965	10943	0	0	61	182	243

Bolesti i stanja utvrđena u primarnoj zdravstvenoj zaštiti u 2003. godini

Ambulante s ugovorom HZZO

VIROVITIČKO-PODRAVSKA ŽUPANIJA

Br.	Naziv bolesti ili stanja	Šifra	0-6 g.	7-19 g.	20-64 g.	65 g. i v	Ukupno
1.	Zarazne bolesti probavnog sustava	A00-A09	669	663	720	237	2289
2.	Tuberkuloza dišnih puteva	A15-A16	1	0	67	33	101
3.	Tuberkuloza drugih organa	A17-A19	0	0	5	3	8
4.	Hripavac (pertussis)	A37	0	1	0	0	1
5.	Šarlah (scarlatina)	A38	36	25	0	0	61
6.	Druge bakterijske bolesti (osim A37 i A38)	A20-A49	3	11	71	52	137
7.	Sifilis	A50-A53	0	0	1	1	2
8.	Gonokokna infekcija	A54	0	0	2	1	3
9.	Varicela, morbili i rubeola	B01,B05,B06	319	431	45	0	795
10.	Bolest uzrokovana HIV-om	B20-B24	0	0	1	0	1
11.	Kandidijaza	B37	202	58	244	91	595
12.	Helmintijaze	B65-B83	178	171	116	30	495
13.	Ostale zarazne i parazitarne bolesti		244	923	1239	288	2694
1.	Međubroj za A00-B99		1652	2283	2511	736	7182
14.	Zloćudna novotvorina želuca	C16	0	0	26	26	52
15.	Zloćudna novotvorina završnog debelog crijeva (rektuma)	C20	0	0	35	59	94
16.	Zloćudna novotvorina dušnika (traheje), dušnice (bronha) i pluća	C33-C34	0	0	66	82	148
17.	Zloćudni melanom kože	C43	0	0	23	15	38
18.	Zloćudna novotvorina dojke	C50	0	0	117	99	216
19.	Zloćudna novotvorina vrata maternice	C53	0	0	12	5	17
20.	Zloćudne novotvorine limfnog, hematopoetičnog i srodnog tkiva	C81-C97	1	2	52	61	116
21.	Ostale zloćudne novotvorine		0	5	217	277	499
22.	Novotvorine in situ i dobroćudne novotvorine nepoznata prirode	D00-D48	20	189	964	282	1455
2.	Međubroj za C00-D48		21	196	1512	906	2635
23.	Anemije zbog manjka željeza	D50	688	342	931	279	2240
24.	Druge bolesti krvi i krvotornog sustava	D51-D77	5	16	87	95	203
25.	Neki poremećaji imunološkog sustava	D80-D89	0	2	14	2	18
3.	Međubroj za D50-D89		693	360	1032	376	2461
26.	Poremećaji štitnjače	E00-E07	1	42	906	174	1123
27.	Dijabetes melitus	E10-E14	1	13	1360	1486	2860
28.	Pretilost	E65-E66	8	31	446	382	867
29.	Ostale endokrine bolesti, bolesti prehrane i bolesti metaboizma		35	34	1270	547	1886
4.	Međubroj za E00-E90		45	120	3982	2589	6736
30.	Demencija	F00-F03	0	1	13	113	127
31.	Duševni poremećaji i poremećaji ponašanja uzrokovani uzimanjem alkohola	F10	0	1	477	207	685
32.	Duševni poremećaji i poremećaji ponašanja uzrokovani psihoaktivnim tvarima	F11-F19	0	4	43	1	48
33.	Shizofrenija, shizotipni i sumanutni poremećaji	F20-F29	0	8	554	122	684
34.	Neuroze i afektivni poremećaji povezani sa stresom i somatoforni poremećaji	F40-F48	4	69	3234	1060	4367
35.	Duševna zaostalost	F70-F79	0	13	49	9	71
36.	Ostali duševni poremećaji i poremećaji ponašanja		42	158	1264	533	1997
5.	Međubroj za F00-F99		46	254	5634	2045	7979
37.	Ekstrapiramidalni i poremećaji kretanja	G20-G26	6	2	60	269	337
38.	Epilepsija	G40-G41	15	82	380	112	589
39.	Migrena i ostali sindromi glavobolje	G43-G44	9	111	502	104	726
40.	Cerebralna paraliza i ostali paralitični sindromi	G80-G83	8	22	85	39	154
41.	Ostale bolesti i poremećaji živčanog sustava		7	18	581	189	795
6.	Međubroj za G00-G99		45	235	1608	713	2601
42.	Konjuktivitis	H10	712	605	1750	722	3789

43.	Katarakta i druge bolesti leće	H25-H28	0	4	167	542	713
44.	Glaukom	H40-H42	0	7	409	385	801
45.	Strabizam	H49-H50	32	55	56	49	192
46.	Poremećaji refrakcije i akomodacije	H52	59	412	1395	445	2311
47.	Ostale bolesti oka i adneksa		117	373	1274	470	2234
7.	Međubroj za H00-H59		920	1456	5051	2613	10040
48.	Upala srednjeg uha i druge bolesti srednjeg uha i mastoida	H65-H75	925	768	1002	287	2982
49.	Oštećenje sluha	H90-H91	5	33	259	306	603
50.	Ostale bolesti uha i mastoidnog nastavka		132	255	788	378	1553
8.	Međubroj za H60-H95		1062	1056	2049	971	5138
51.	Akutna reumatska groznica	I00-I02	0	1	0	0	1
52.	Kronične reumatske srčane bolesti	I05-I09	0	2	18	7	27
53.	Hipertenzivne bolesti	I10-I15	0	17	6280	6162	12459
54.	Akutni infarkt miokarda	I21-I23	0	0	116	94	210
55.	Druge ishemične bolesti srca	I20,I24-I25	0	4	659	1035	1698
56.	Druge srčane bolesti	I26-I52	5	49	1223	2584	3861
57.	Cerebrovaskularni inzult	I60-I64	0	0	214	503	717
58.	Druge cerebrovaskularne bolesti	I65-I68	0	1	52	109	162
59.	Posljedica cerebrovaskularne bolesti	I69	0	0	55	228	283
60.	Ateroskleroza	I70	0	0	127	165	292
61.	Bolesti vena (embolija, tromboza, varices)	I80-I87	0	14	839	593	1446
62.	Ostale bolesti cirkulacijskog sustava		2	13	219	113	347
9.	Međubroj za I00-I99		7	101	9802	11593	21503
63.	Akutne infekcije gornjeg dišnog sustava	J00-J06	10032	11262	11076	2243	34613
64.	Gripa (influenca)	J10-J11	345	1111	1009	250	2715
65.	Pneumonija	J12-J18	56	71	430	378	935
66.	Akutni bronhitis i akutni bronhioleitis	J20-J21	761	632	748	537	2678
67.	Bronhitis, emfizem, astma i druge KOPB.	J40-J44, J47	124	192	807	909	2032
68.	Plućne bolesti uzrokovane vanjskim agensima, pneumokonioze	J60-J70	0	0	48	34	82
69.	Ostale bolesti dišnog sustava		369	798	1594	582	3343
10.	Međubroj za J00-J99		11687	14066	15712	4933	46398
70.	Bolesti usne šupljine, žlijezda slinovnica i čeljusti	K00-K14	117	165	327	79	688
71.	Ulkus želuca i duodenuma (gastroduodenalni)	K25-K27	1	26	873	406	1306
72.	Akutna upala crvuljka (apendicitis)	K35	12	95	67	5	179
73.	Preponska kila (ingvinalna hernija)	K40	26	17	167	85	295
74.	Ostale hernije trbušne šupljine	K41-K46	0	5	90	65	160
75.	Bolesti jetre	K70-K77	0	4	478	223	705
76.	Žučni kamenci i upala žučnjaka	K80-K81	0	4	540	312	856
77.	Ostale bolesti probavnog sustava		221	297	1844	898	3260
11.	Međubroj za K00-K93		377	613	4386	2073	7449
78.	Infekcije kože i potkožnog tkiva	L00-L08	419	537	1402	427	2785
79.	Dermatitis, egzemi i urtikarije	L20-L30, L50	914	1115	2782	853	5664
80.	Ostale bolesti kože i potkožnog tkiva		45	542	1057	414	2058
12.	Međubroj za L00-L99		1378	2194	5241	1694	10507
81.	Reumatoidni artritis i druge upalne poliartropatije	M05-M14	1	23	917	484	1425
82.	Artoze	M15-M19	0	24	1139	1165	2328
83.	Kifoza, skolioza i lordoza	M40-M41	18	118	81	64	281
84.	Spondilopatije	M45-M49	0	2	195	88	285
85.	Bolesti intervertebralnih discova i ostale dorzopatije	M50-M54	9	221	7519	3046	10795
86.	Osteoporoza i osteomalacija	M80-M83	0	1	150	225	376
87.	Ostale bolesti mišićno-koštanog sustava		52	407	1730	589	2778
13.	Međubroj za M00-M99		80	796	11731	5661	18268

88.	Glomerulske bolesti bubrega	N00-N08	0	15	85	21	121
89.	Tubulointersticijske bolesti i bubrega	N10-N16	4	22	251	145	422
90.	Bubrežna insuficijencija	N17-N19	0	1	81	64	146
91.	Urolitijaza (mokraćni kamenci)	N20-N23	0	18	662	219	899
92.	Upala mokraćnog mjehura (cistitis)	N30	260	386	2408	1138	4192
93.	Druge bolesti urinarnog sustava (osim N30)	N25-N39	54	46	344	104	548
94.	Hiperplazija prostate	N40	0	1	223	466	690
95.	Druge bolesti muških spolnih organa	N41-N51	100	86	339	135	660
96.	Poremećaji u menopauzi	N95	0	1	206	8	215
97.	Ostale bolesti ženskih spolnih organa		6	182	906	79	1173
14.	Međubroj za N00-N99		424	758	5505	2379	9066
98.	Pobačaj	O00-O08	0	2	42	0	44
99.	Porodaj	O80-O84	0	8	69	0	77
100.	Ostala stanja u trudnoći, porođaju i babinjama		0	14	547	0	561
15.	Međubroj za O00-O99		0	24	658	0	682
101.	Određena stanja nastala u perinatalnom razdoblju	P00-P06	101	0	0	0	101
16.	Međubroj za P00-P96		101	0	0	0	101
102.	Prirodne malofracije cirkulacijskog sustava	Q20-Q28	17	11	11	1	40
103.	Nespušteni testis	Q53	45	33	90	27	195
104.	Ostale prirodne malofracije		105	118	53	14	290
17.	Međubroj za Q00-Q99		167	162	154	42	525
105.	Senilnost	R54	0	0	9	34	43
106.	Ostali simptomi, znakovi, klinički i lab. Nalazi nesvrstani drugamo		783	1986	3470	1487	7726
18.	Međubroj za R00-R99		783	1986	3479	1521	7769
107.	Prijelomi	S x 2	38	258	1012	396	1704
108.	Dislokacije, uganuća i nategnuća	S x 3	46	330	740	162	1278
109.	Opekline i korozije	T20-T23	74	65	275	113	527
110.	Otrovanja lijekovima i biološkim tvarima	T36 - T32	1	3	5	1	10
111.	Ostale ozljede, otrovanja i djelovanja vanjskih uzroka		301	1349	3635	819	6104
19.	Međubroj za S00-T98		460	2005	5667	1491	9623
112.	Osobe koje se koriste zdravstvenom službom zbog pregleda i istraživanja	Z00-Z13	13077	5845	19999	10876	49797
114.	Druge osobe s opasnošću po zdravlje zbog zaraznih bolesti	Z20.Z22-Z29	817	103	995	1057	2972
115.	Postupci u vezi sa sprečavanjem neželjene trudnoće	Z30	0	19	101	0	120
116.	Osobe koje se koriste zdr. službom zbog specif. postupaka i njege	Z40-Z54	1	2	11	13	27
117.	Osobe koje se koriste zdr. službom zbog psihosoc. i socioek. razloga	Z55-Z65	3	12	223	16	254
118.	Osobe koje se koriste zdr. službom zbog obiteljskih razloga	Z70-Z99	200	128	536	163	1027
119.	Ostali čimbenici koji utječu na stanje zdravlja i kontakt sa zdr. službom		4	44	849	193	1090
21.	Međubroj za Z00-Z99		14102	6153	22714	12318	55287
	Ukupno bolesti i stanja	A00-Z99	34050	34818	108428	54654	231950

Broj	Vanjski uzroci	Šifra	0-6 g.	7-19 g.	20-64 g.	65 g. i v	Ukupno
120.	Nesreće pri prijevozu	V01-V99	15	111	400	103	629
121.	Ostali vanjski uzroci slučajnih ozljeda	W00-X59	233	1020	2822	838	4913
122.	Namjerno nanesene ozljede	X85-Y09	0	24	71	3	98
124.	Ostali vanjski uzroci ozljeda i trovanja		208	848	2374	533	3963
20.	Međubroj za V01-Y98	V01-Y98	456	2003	5667	1477	9603

Izvrješće o preventivnoj zaštiti dojenčadi i predškolske djece za 2003. godinu - ambulante s ugovorom HZZO
Djeca u skrbi, preventivni posjeti i pregledi po dobnim skupinama po općinama i županiji

Lokacija	Broj djece u skrbi						Posjeti ukupno					
	do 2 mj	3-5 mj	6-11 mj	1-3 g	4-6 g	Ukupno	do 2 mj	3-5 mj	6-11 mj	1-3 g	4-6 g	Ukupno
VIROVITIČKO-PODRAVSKA ŽUPANIJA	228	379	545	2176	2890	6218	2022	3363	3339	6017	4894	19635
CRNAC	0	0	0	6	30	36	0	0	0	15	42	57
ČAČINCI	0	0	0	0	5	5	0	0	0	0	12	12
GRADINA	8	12	15	125	134	294	73	86	104	94	97	454
LUKAČ	8	11	14	51	51	135	35	78	99	230	157	599
MIKLEUŠ	0	0	1	3	19	23	0	0	0	0	0	0
ORAHOVICA	18	84	57	281	454	894	189	258	165	707	370	1689
PITOMAČA	32	54	68	279	235	758	245	635	672	1341	1195	4088
SLATINA	66	58	138	563	893	1718	354	930	593	773	345	2995
ŠPIŠIĆ BUKOŪVICA	19	30	49	137	139	374	64	86	129	408	258	945
VIROVITICA	38	81	150	689	793	1751	815	1024	1295	2199	2198	7531
VOĆIN	38	49	53	42	47	230	247	266	282	250	220	1265
ZDENCI	0	0	0	0	0	0	0	0	0	0	0	0

Lokacija	Sistematski pregledi						Kontrolni i ciljani pregledi					
	do 2 mj	3-5 mj	6-11 mj	1-3 g	4-6 g	Ukupno	do 2 mj	3-5 mj	6-11 mj	1-3 g	4-6 g	Ukupno
VIROVITIČKO-PODRAVSKA ŽUPANIJA	710	1018	1057	1981	1477	6243	916	1839	1650	2840	2225	9470
CRNAC	0	0	0	6	30	36	0	0	0	6	21	27
ČAČINCI	0	0	0	2	4	4	0	0	0	0	8	8
GRADINA	24	32	45	50	63	214	31	43	46	40	49	209
LUKAČ	12	32	52	86	31	213	8	19	24	35	50	136
MIKLEUŠ	0	0	0	1	0	1	2	0	2	5	21	30
ORAHOVICA	32	53	34	138	113	370	157	207	130	577	249	1320
PITOMAČA	59	231	221	427	253	1191	27	154	209	241	222	853
SLATINA	251	305	213	283	188	1240	103	630	380	490	164	1767
ŠPIŠIĆ BUKOŪVICA	28	36	68	184	100	416	36	50	61	224	148	519
VIROVITICA	304	329	424	806	695	2558	445	621	666	990	964	3686
VOĆIN	0	0	0	0	0	0	107	115	132	232	329	915
ZDENCI	0	0	0	0	0	0	0	0	0	0	0	0

**Sistematski pregledi dojenčadi i predškolske djece u 2003. godini
Ambulante s ugovorom HZZO**

VIROVITIČKO-PODRAVSKA ŽUPANIJA

Br.	Sistematskim pregledom utvrđeno	0-2 mj	3-5 mj	6-11 mj	1-3 g	4-6 g	Ukupno
1.	TT/TV <20% od medijane	14	21	35	16	6	92
2.	TT/TV >20% od medijane	22	34	38	17	16	127
3.	Prehrana samo dojenjem	393	355	62	0	0	810
4.	Prehrana dojenjem+nadohrana	268	265	313	2	0	848
5.	Umjetna prehrana	149	319	540	0	0	1008
6.	Rahitis - profilaksa	757	878	843	31	0	2509
8.	Profilaksa anemije	25	200	190	122	65	602
9.	Psihomotorni razvoj usporen	1	12	6	4	2	25
10.	Drugi poremećaji psihomotornog razvoja	1	0	1	3	8	13
11.	Poremećaji vida - stabizam	0	0	0	14	32	46
12.	Poremećaji vida - refrakcijska anomalija	0	0	1	2	10	13
13.	Drugi poremećaji vida	0	0	0	17	31	48
14.	Poremećaji sluha	0	0	0	0	18	18
15.	Poremećaji govora - dislalija	0	0	0	3	14	17
16.	Poremećaji govora - dizartrija	0	0	0	3	5	8
17.	Drugi poremećaji govora	0	0	0	1	7	8
18.	Ortodontske anomalije	0	0	0	2	8	10
19.	Karijes	0	0	0	64	170	234
20.	Drugi poremećaji i bolesti zubi, zubnog tkiva i čeljusti	0	0	0	1	1	2
21.	Mišićno-koštane deformacije kralježnice	0	0	0	4	8	12
22.	Mišićno-koštane deformacije prsnog koša	0	0	1	1	6	8
23.	Mišićno-koštane deformacije udova	2	0	0	4	7	13
24.	Druge mišićno-koštane deformacije	0	0	0	1	9	10
25.	Prirodno iščašenje kuka	6	4	3	2	0	15
26.	Prirodne srčane greške	0	1	2	3	2	8
28.	Kriptorhizam	1	3	1	6	2	13
29.	Druge kongenitalne anomalije	1	2	0	0	3	6
30.	Fimoza	2	13	15	38	29	97
31.	Druge anomalije spolovila	1	1	0	5	3	10

Izveštće o preventivnoj zaštiti odraslih za 2003. godinu - ambulante s ugovoron HZZO

Odrasli u skrbi, preventivni pregledi po dobnim skupinama te općinama i županijama

Lokacija	Broj osoba u skrbi			Preventivni pregledi			Sistematski pregledi			Sveukupno pregleda		
	20-64	65 i >	Ukupno	20-64	65 i >	Ukupno	20-64	65 i >	Ukupno	20-64	65 i >	Ukupno
VIROVITIČKO-PODRAVSKA ŽUPANIJA	9935	2849	12784	4198	1774	5972	70	67	137	4268	1841	6109
CRNAC	750	300	1050	550	280	830	0	0	0	550	280	830
ČAČINCI	1223	422	1645	416	340	756	0	0	0	416	340	756
GRADINA	0	0	0	0	0	0	0	0	0	0	0	0
LUKAČ	0	0	0	0	0	0	0	0	0	0	0	0
MIKLEUŠ	1315	597	1912	70	21	91	0	2	2	70	23	93
ORAHOVICA	3857	987	4844	2012	743	2755	34	26	60	2046	769	2815
PITOMAČA	0	0	0	0	0	0	0	0	0	0	0	0
SLATINA	1427	208	1635	116	94	210	36	39	75	152	133	285
ŠPIŠIĆ BUKO00VICA	0	0	0	0	0	0	0	0	0	0	0	0
VIROVITICA	0	0	0	0	0	0	0	0	0	0	0	0
VOĆIN	0	0	0	0	0	0	0	0	0	0	0	0
ZDENCI	1363	335	1698	1034	296	1330	0	0	0	1034	296	1330

**Izvešće o preventivnoj zaštiti odraslih (2003. godinu) ambulante s ugovorom HZZO
Odrasli u skrbi u skrbi, preventivni posjeti i pregledi po dobnim skupinama po općinama i županiji**

Lokacija	RR			TT			Broj sati predavanja			Pregled dojki i kontrola		
	20-64	65 i više	Ukupno	20-64	65 i više	Ukupno	20-64	65 i više	Ukupno	20-64	65 i više	Ukupno
VIROVITIČKO-PODRAVSKA ŽUPANIJA	5233	2148	7381	3572	1481	5053	12	12	24	118	52	170
CRNAC	550	280	830	550	280	830	0	0	0	0	0	0
ČAČINCI	416	340	756	416	340	756	0	0	0	0	0	0
GRADINA	0	0	0	0	0	0	0	0	0	0	0	0
LUKAČ	0	0	0	0	0	0	0	0	0	0	0	0
MIKLEUŠ	259	307	566	45	76	121	0	0	0	0	0	0
ORAHOVICA	2012	743	2755	664	322	986	12	12	24	0	0	0
PITOMAČA	0	0	0	0	0	0	0	0	0	0	0	0
SLATINA	926	182	1144	863	167	1030	0	0	0	118	52	170
ŠPIŠIĆ BUKOŃVICA	0	0	0	0	0	0	0	0	0	0	0	0
VIROVITICA	0	0	0	0	0	0	0	0	0	0	0	0
VOĆIN	0	0	0	0	0	0	0	0	0	0	0	0
ZDENCI	1034	296	1330	1034	296	1330	0	0	0	0	0	0

Lokacija	Digitorektalni pregled			Kontraindikacije			Savjetovanje - broj osoba			Broj grupa - klubova		
	20-64	65 i više	Ukupno	20-64	65 i više	Ukupno	20-64	65 i više	Ukupno	20-64	65 i više	Ukupno
VIROVITIČKO-PODRAVSKA ŽUPANIJA	43	39	82	43	39	82	1068	403	1471	1	1	2
CRNAC	0	0	0	0	0	0	0	0	0	0	0	0
ČAČINCI	0	0	0	0	0	0	0	0	0	0	0	0
GRADINA	0	0	0	0	0	0	0	0	0	0	0	0
LUKAČ	0	0	0	0	0	0	0	0	0	0	0	0
MIKLEUŠ	0	0	0	0	0	0	0	0	0	0	0	0
ORAHOVICA	0	0	0	0	0	0	234	206	440	1	1	2
PITOMAČA	0	0	0	0	0	0	0	0	0	0	0	0
SLATINA	43	39	82	43	39	82	834	197	1031	0	0	0
ŠPIŠIĆ BUKOŃVICA	0	0	0	0	0	0	0	0	0	0	0	0
VIROVITICA	0	0	0	0	0	0	0	0	0	0	0	0
VOĆIN	0	0	0	0	0	0	0	0	0	0	0	0
ZDENCI	0	0	0	0	0	0	0	0	0	0	0	0

Izvešće o sistematskim pregledima odraslih za 2003. godinu - ambulante s ugovorom HZZO
Preventivni pregledi po dobnim skupinama te općinama i županiji

Lokacija	Broj odraslih u skrbi			Preventivni pregledi			Šećerna bolest			Povišeni tlak		
	20-64	65 i više	Ukupno	20-64	65 i više	Ukupno	20-64	65 i više	Ukupno	20-64	65 i više	Ukupno
VIROVITIČKO-PODRAVSKA ŽUPANIJA	7193	2231	9424	4012	1659	5671	202	192	394	726	574	1300
CRNAC	750	300	1050	550	280	830	32	27	59	118	124	242
ČAČINCI	1223	609	1832	416	340	756	19	14	33	120	90	210
ORAHOVICA	3857	987	4844	2012	743	2755	102	103	205	311	220	531
ZDENCI	1363	335	1698	1034	296	1330	49	48	97	177	140	317

Lokacija	Cerebrovaskularna bolest			Kardiovaskularna bolest			Novotvorina			Ostale kronične bolesti i stanja		
	20-64	65 i više	Ukupno	20-64	65 i više	Ukupno	20-64	65 i više	Ukupno	20-64	65 i više	Ukupno
VIROVITIČKO-PODRAVSKA ŽUPANIJA	103	57	160	316	347	663	153	74	227	561	394	955
CRNAC	69	19	88	42	54	96	15	18	33	74	38	112
ČAČINCI	2	1	3	25	20	45	8	2	10	70	80	150
ORAHOVICA	19	20	39	122	124	246	90	39	129	335	225	560
ZDENCI	13	17	30	127	149	276	40	15	55	82	51	133

Izvešće o sistematskim pregledima odraslih za 2003. godinu - ambulante s ugovorom HZZO
Sistematski pregledi i zdravstveni odgoj po općinama i županiji

Lokacija	Sistematski pregled u 45 godini života						
	Obuhvać. osoba	Šećerna bolest	Povišeni tlak	Cerebrov. bolest	Kardiova. bolest	Novotvorina	Ostalo
VIROVITIČKO-PODRAVSKA ŽUPANIJA	34	1	9	0	0	0	2
CRNAC	0	0	0	0	0	0	0
ČAČINCI	0	0	0	0	0	0	0
ORAHOVICA	34	1	9	0	0	0	2
ZDENCI	0	0	0	0	0	0	0

Lokacija	Sistematski pregled u 65 godini života					
	Obuhvać. osoba	Šećerna bolest	Povišeni tlak	Cerebrov. bolest	Kardiova. bolest	Novotvorina
VIROVITIČKO-PODRAVSKA ŽUPANIJA	26	6	6	2	4	1
CRNAC	0	0	0	0	0	0
ČAČINCI	0	0	0	0	0	0
ORAHOVICA	26	6	6	2	4	1
ZDENCI	0	0	0	0	0	0

Lokacija	Broj sati predavanja			Broj individualnih savjetovanja		
	20-64	65 i više	Ukupno	20-64	65 i više	Ukupno
VIROVITIČKO-PODRAVSKA ŽUPANIJA	12	12	24	234	206	440
CRNAC	0	0	0	0	0	0
ČAČINCI	0	0	0	0	0	0
ORAHOVICA	12	12	24	234	206	440
ZDENCI	0	0	0	0	0	0

Lokacija	Broj grupa - klubova		
	20-64	65 i više	Ukupno
VIROVITIČKO-PODRAVSKA ŽUPANIJA	1	1	2
CRNAC	0	0	0
ČAČINCI	0	0	0
ORAHOVICA	1	1	2
ZDENCI	0	0	0

**Izvješće o sistematskim pregledima odraslih za 2003. godinu –
ambulance s ugovorom HZZO
Obavezni minimum preventivnih mjera po općinama i županiji**

Lokacija	Mjerenje RR (hipertenzija-veći od 165/95)					
	Obuhvaćeno osoba			Pozitivnih nalaza		
	20-64	65 i više	Ukupno	20-64	65 i više	Ukupno
VIROVITIČKO-PODRAVSKA ŽUPANIJA	4012	1659	5671	1090	524	1614
CRNAC	550	280	830	375	104	479
ČAČINCI	416	340	756	107	76	183
ORAHOVICA	2012	743	2755	536	209	745
ZDENCI	1034	296	1330	72	135	207

Lokacija	Mjerenje TT (pretilnost-TT veća za 10% od visina-100)					
	Obuhvaćeno osoba			Pozitivnih nalaza		
	20-64	65 i više	Ukupno	20-64	65 i više	Ukupno
VIROVITIČKO-PODRAVSKA ŽUPANIJA	2664	1238	3902	405	287	692
CRNAC	550	280	830	80	69	149
ČAČINCI	416	340	756	76	69	145
ORAHOVICA	664	322	986	134	109	246
ZDENCI	1034	296	1330	112	40	152

**IZVJEŠĆE SLUŽBE HITNE MEDICINSKE POMOĆI
ZA 2003. GODINU**

Izvješće djelatnosti hitne medicinske pomoći (HMP) za 2003. godinu – ambulante s ugovorom HZZO
Zdravstveni djelatnici i timovi po općinama i županiji, broj stanovnika za koje se osigurava skrb te vozila i oprema u HMP

Lokacija	Broj timova		Zdravstveni djelatnici								Broj stanovnika za koje osigurava HMP	Vozila i oprema			
	Puno	Djel.	Dr.med.	Dr.med. - specijalisti			VŠS	SSS	Vozači	Ostali	Ukupno	San.voz	Ost.voz	UKV da	UKV ne
				OM	HMP	Ostali									
VIROVITIČKO-PODRAVSKA ŽUPANIJA	9	0	9	0	0	0	0	22	20	1	94966	20	4	1	4
ORAHOVICA	0	0	0	0	0	0	0	3	5	0	15501	5	4	0	1
PITOMAČA	0	0	0	0	0	0	0	0	0	0	10465	2	0	1	1
SLATINA	4	0	4	0	0	0	0	7	8	0	25000	8	0	0	1
VIROVITICA	5	0	5	0	0	0	0	12	7	1	44000	5	0	0	1

Izvješće djelatnosti hitne medicinske pomoći (HMP) za 2003. godinu - ambulante s ugovorom HZZO
Broj i vrste intervencija po dobnim skupinama po općinama i županiji

Lokacija	Broj intervencija u ordinaciji					Broj intervencija u kući bolesnika				
	0-6	7-19	20-64	>=65	Ukupno	0-6	7-19	20-64	>=65	Ukupno
VIROVITIČKO-PODRAVSKA ŽUPANIJA	5073	4820	14399	3831	28123	19	45	956	1338	2358
ORAHOVICA	1603	1212	3624	1230	7669	1	3	75	92	171
PITOMAČA	286	201	554	251	1292	5	9	101	154	269
SLATINA	499	476	1240	416	2631	2	11	129	188	330
VIROVITICA	2685	2931	8981	1934	16531	11	22	651	904	1588

Lokacija	Broj intervencija na terenu					Broj sanitetskih prijevoza				
	0-6	7-19	20-64	>=65	Ukupno	0-6	7-19	20-64	>=65	Ukupno
VIROVITIČKO-PODRAVSKA ŽUPANIJA	6	50	258	104	445	55	92	2134	2402	4683
ORAHOVICA	0	2	10	5	17	12	27	581	962	1582
PITOMAČA	3	10	15	12	40	1	7	22	16	46
SLATINA	0	0	24	41	65	4	11	262	170	447
VIROVITICA	3	38	236	46	323	38	47	1269	1254	2608

Bolesti i stanja utvrđena u djelatnosti hitne medicinske pomoći u 2003. godini

VIROVITIČKO-PODRAVSKA ŽUPANIJA

Br.	Naziv bolesti ili stanja	Šifra	0-6 g.	7-19 g.	20-64 g.	65 g. i v	Ukupno
1.	Zarazne bolesti probavnog sustava	A00-A09	98	83	213	57	451
2.	Tuberkuloza dišnih puteva	A15-A16	0	0	2	1	3
5.	Šarlah (scarlatina)	A38	10	5	1	0	16
6.	Druge bakterijske bolesti (osim A37 i A38)	A20-A49	4	2	15	16	37
9.	Varicela, morbili i rubeola	B01,B05,B06	41	51	12	0	104
11.	Kandidijaza	B37	2	2	1	0	5
12.	Helmintijaze	B65-B83	8	2	3	1	14
13.	Ostale zarazne i parazitarne bolesti		306	160	152	25	643
1.	Međubroj za A00-B99		469	305	399	100	1273
14.	Zloćudna novotvorina želuca	C16	0	0	2	4	6
15.	Zloćudna novotvorina završnog debelog crijeva (rektuma)	C20	0	0	5	5	10
16.	Zloćudna novotvorina dušnika (traheje), dušnice (bronha) i pluća	C33-C34	0	0	32	19	51
17.	Zloćudni melanom kože	C43	0	0	1	0	1
18.	Zloćudna novotvorina dojke	C50	0	0	15	3	18
19.	Zloćudna novotvorina vrata maternice	C53	0	0	5	0	5
20.	Zloćudne novotvorine limfnog, hematopoetičnog i srodnog tkiva	C81-C97	0	0	4	3	7
21.	Ostale zloćudne novotvorine		0	2	154	54	210
22.	Novotvorine in situ i dobroćudne novotvorine nepoznata prirode	D00-D48	0	0	11	1	12
2.	Međubroj za C00-D48		0	2	229	89	320
23.	Anemije zbog manjka željeza	D50	1	2	6	1	10
24.	Druge bolesti krvi i krvotvornog sustava	D51-D77	7	4	2	2	15
3.	Međubroj za D50-D89		8	6	8	3	25
26.	Poremećaji štitnjače	E00-E07	0	0	3	0	3
27.	Dijabetes melitus	E10-E14	1	1	64	58	124
29.	Ostale endokrine bolesti, bolesti prehrane i bolesti metaboliizma		0	1	8	5	14
4.	Međubroj za E00-E90		1	2	75	63	141
30.	Demencija	F00-F03	0	0	4	22	26
31.	Duševni poremećaji i poremećaji ponašanja uzrokovani uzimanjem alkohola	F10	0	17	176	31	224
32.	Duševni poremećaji i poremećaji ponašanja uzrokovani psihoaktivnim tvarima	F11-F19	0	0	15	1	16
33.	Shizofrenija, shizotipni i sumanutni poremećaji	F20-F29	0	6	139	15	160
34.	Neuroze i afektivni poremećaji povezani sa stresom i somatoforni poremećaji	F40-F48	0	24	522	85	631
35.	Duševna zaostalost	F70-F79	0	0	2	2	4
36.	Ostali duševni poremećaji i poremećaji ponašanja		0	4	122	28	154
5.	Međubroj za F00-F99		0	51	980	184	1215
37.	Ekstrapiramidalni i poremećaji kretanja	G20-G26	0	0	2	12	14
38.	Epilepsija	G40-G41	14	8	88	24	134
39.	Migrena i ostali sindromi glavobolje	G43-G44	6	44	435	48	533
40.	Cerebralna paraliza i ostali paralitični sindromi	G80-G83	0	4	7	5	16
41.	Ostale bolesti i poremećaji živčanog sustava		1	1	80	45	127
6.	Međubroj za G00-G99		21	57	612	134	824
42.	Konjunktivitis	H10	88	92	361	45	586
43.	Katarakta i druge bolesti leće	H25-H28	0	0	0	1	1
44.	Glaukom	H40-H42	0	0	0	1	1
45.	Strabizam	H49-H50	0	1	0	0	1
46.	Poremećaji refrakcije i akomodacije	H52	1	0	1	0	2
47.	Ostale bolesti oka i adneksa		7	6	38	16	67
7.	Međubroj za H00-H59		96	99	400	63	658
48.	Upala srednjeg uha i druge bolesti srednjeg uha i mastoida	H65-H75	457	246	281	45	1029

49.	Oštećenje sluha	H90-H91	1	1	6	1	9
50.	Ostale bolesti uha i mastoidnog nastavka		24	27	113	18	182
8.	Meduzbroj za H60-H95		482	274	400	64	1220
51.	Akutna reumatska groznica	I00-I02	2	0	0	0	2
52.	Kronične reumatske srčane bolesti	I05-I09	0	0	3	7	10
53.	Hipertenzivne bolesti	I10-I15	0	2	744	604	1350
54.	Akutni infarkt miokarda	I21-I23	0	0	34	25	59
55.	Druge ishemične bolesti srca	I20,I24-I25	0	1	223	240	464
56.	Druge srčane bolesti	I26-I52	0	6	145	231	382
57.	Cerebrovaskularni inzult	I60-I64	0	0	50	175	225
58.	Druge cerebrovaskularne bolesti	I65-I68	0	0	8	11	19
59.	Posljedica cerebrovaskularne bolesti	I69	0	0	1	14	15
60.	Ateroskleroza	I70	0	0	2	4	6
61.	Bolesti vena (embolija, tromboza, varices)	I80-I87	0	2	49	32	83
62.	Ostale bolesti cirkulacijskog sustava		0	4	33	14	51
9.	Meduzbroj za I00-I99		2	15	1292	1357	2666
63.	Akutne infekcije gornjeg dišnog sustava	J00-J06	2169	1290	1591	201	5251
64.	Gripa (influenca)	J10-J11	22	42	100	28	192
65.	Pneumonija	J12-J18	19	22	84	59	184
66.	Akutni bronhitis i akutni bronhiolitis	J20-J21	79	57	99	39	274
67.	Bronhitis, emfizem, astma i druge KOPB.	J40-J44, J47	36	33	164	249	482
68.	Plućne bolesti uzrokovane vanjskim agensima, pneumokonioze	J60-J70	0	0	2	0	2
69.	Ostale bolesti dišnog sustava		11	12	209	32	264
10.	Meduzbroj za J00-J99		2336	1456	2249	608	6649
70.	Bolesti usne šupljine, žlijezda slinovnica i čeljusti	K00-K14	54	112	286	20	472
71.	Ulkus želuca i duodenuma (gastroduodenalni)	K25-K27	0	3	27	17	47
72.	Akutna upala crvuljka (apendicitis)	K35	18	49	32	5	104
73.	Preponska kila (ingvinalna hernija)	K40	3	4	9	14	30
74.	Ostale hernije trbušne šupljine	K41-K46	2	0	2	3	7
75.	Bolesti jetre	K70-K77	0	0	18	10	28
76.	Žučni kamenci i upala žučnjaka	K80-K81	2	1	115	80	198
77.	Ostale bolesti probavnog sustava		30	23	255	117	425
11.	Meduzbroj za K00-K93		109	192	744	266	1311
78.	Infekcije kože i potkožnog tkiva	L00-L08	54	166	327	74	621
79.	Dermatitis, egzemi i urtikarije	L20-L30, L50	226	132	454	82	894
80.	Ostale bolesti kože i potkožnog tkiva		5	4	44	8	61
12.	Meduzbroj za L00-L99		285	302	825	164	1576
81.	Reumatoidni artritis i druge upalne poliartropatije	M05-M14	0	1	17	5	23
82.	Artroze	M15-M19	0	1	14	21	36
83.	Kifoza, skolioza i lordoza	M40-M41	0	1	0	0	1
84.	Spondilopatije	M45-M49	0	0	7	0	7
85.	Bolesti intervertebralnih discova i ostale dorzopatije	M50-M54	0	28	817	236	1081
86.	Osteoporozna i osteomalacija	M80-M83	0	0	4	1	5
87.	Ostale bolesti mišićno-koštanog sustava		7	32	267	82	388
13.	Meduzbroj za M00-M99		7	63	1126	345	1541

88.	Glomerulske bolesti bubrega	N00-N08	0	0	5	2	7
89.	Tubolintersticijske bolesti i bubrega	N10-N16	1	7	18	5	31
90.	Bubrežna insuficijencija	N17-N19	0	0	4	2	6
91.	Urolitijaza (mokraćni kamenci)	N20-N23	1	11	242	61	315
92.	Upala mokraćnog mjehura (cistitis)	N30	40	97	259	83	479
93.	Druge bolesti urinarnog sustava (osim N30)	N25-N39	13	3	35	22	73
94.	Hiperplazija prostate	N40	0	0	1	15	16
95.	Druge bolesti muških spolnih organa	N41-N51	8	2	26	11	47
96.	Poremećaji u menopauzi	N95	0	0	10	0	10
97.	Ostale bolesti ženskih spolnih organa		2	23	94	9	128
14.	Međubroj za N00-N99		65	143	694	210	1112
98.	Pobačaj	O00-O08	0	2	12	0	14
99.	Porodaj	O80-O84	0	2	41	0	43
100.	Ostala stanja u trudnoći, porođaju i babinjama		0	5	67	0	72
15.	Međubroj za O00-O99		0	9	120	0	129
101.	Određena stanja nastala u perinatalnom razdoblju	P00-P06	3	0	0	0	3
16.	Međubroj za P00-P96		3	0	0	0	3
105.	Senilnost	R54	0	0	0	5	5
106.	Ostali simptomi, znakovi, klinički i lab. Nalazi nesvrstani drugamo		438	461	1239	590	2728
18.	Međubroj za R00-R99		438	461	1239	595	2733
107.	Prijelomi	S x 2	31	138	376	130	675
108.	Dislokacije, uganuća i nategnuća	S x 3	31	141	336	69	577
109.	Opeklinae i korozije	T20-T23	48	63	138	38	287
110.	Otrovanja lijekovima i biološkim tvarima	T36 - T32	5	14	31	9	59
111.	Ostale ozljede, otrovanja i djelovanja vanjskih uzroka		382	827	2509	279	3997
19.	Međubroj za S00-T98		497	1183	3390	525	5595
112.	Osobe koje se koriste zdravstvenom službom zbog pregleda i istraživanja	Z00-Z13	79	69	357	44	549
114.	Druge osobe s opasnošću po zdravlje zbog zaraznih bolesti	Z20.Z22-Z29	0	1	2	0	3
21.	Međubroj za Z00-Z99		79	70	359	44	552
	Ukupno bolesti i stanja	A00-Z99	4898	4690	15141	4814	29543

Broj	Vanjski uzroci	Šifra	0-6 g.	7-19 g.	20-64 g.	65 g. i v	Ukupno
120.	Nesreće pri prijevozu	V01-V99	24	87	270	29	410
121.	Ostali vanjski uzroci slučajnih ozljeda	W00-X59	429	984	2667	419	4499
122.	Namjerno nanesene ozljede	X85-Y09	1	35	175	14	225
124.	Ostali vanjski uzroci ozljeda i trovanja		43	77	278	63	461
20.	Međubroj za V01-Y98	V01-Y98	497	1183	3390	525	5595

**IZVJEŠĆE DJELATNOSTI MEDICINE RADA
ZA 2003. GODINU**

Izvjeshće djelatnosti medicine rada za 2003. godinu - ambulante bez ugovora sa HZZO
Zdravstveni djelatnici

Lokacija	Broj timova		Dr.med			Medic.sestre/tehničari			Ostali nezdravst.djel.		
	Puno	Djel	Specij. MR	Ostali specij	Dr. med.	VŠS	SSS	NSS	Pisholozi	Socijal. radnici	Ostali
VIROVITIČKO-PODRAVSKA ŽUPANIJA	2	0	2	0	0	2	0	0	0	0	0
SLATINA	1	0	1	0	0	1	0	0	0	0	0
VIROVITICA	1	0	1	0	0	1	0	0	0	0	0

Broj djelatnika u skrbi

Lokacija	Ukupno	Na mjestima s posebnim uvjetima rada	U preventivi	U kurativi
VIROVITIČKO-PODRAVSKA ŽUPANIJA	4172	928	4172	0
SLATINA	4172	928	4172	0
VIROVITICA	0	0	0	0

Preventivni pregledi(prethodni, periodični, kontrolni)

Lokacija	Prethodni pregledi						
	Ukupno	Sposobni	Uz ograničenje	Nesposobni	Trajno nesposobni	S.pat. stanj.	Pr.rad. mjesta
VIROVITIČKO-PODRAVSKA ŽUPANIJA	779	773	16	1	0	5	0
SLATINA	209	204	5	0	0	5	0
VIROVITICA	570	569	11	1	0	0	0

Lokacija	Periodični pregledi						
	Ukupno	Sposobni	Uz ograničenje	Nesposobni	Trajno nesposobni	S.pat. stanj.	Pr.rad. mjesta
VIROVITIČKO-PODRAVSKA ŽUPANIJA	1586	1554	202	32	7	28	7
SLATINA	457	442	87	15	7	28	7
VIROVITICA	1229	1112	115	17	0	0	0

Lokacija	Kontrolni pregledi						
	Ukupno	Sposobni	Uz ograničenje	Nesposobni	Trajno nesposobni	S.pat. stanj.	Pr.rad. mjesta
VIROVITIČKO-PODRAVSKA ŽUPANIJA	5	5	2	0	0	0	0
SLATINA	0	0	0	0	0	0	0
VIROVITICA	5	5	2	0	0	0	0

Preventivni pregledi za profesionalnu orijentaciju

Lokacija	Za profesionalnu orijentaciju						
	Ukupno	Sposobni	Uz ograničenje	Nesposobni	Trajno nesposobni	S.pat. stanj.	Pr.rad. mjesta
VIROVITIČKO-PODRAVSKA ŽUPANIJA	20	0	0	0	0	0	0
SLATINA	0	0	0	0	0	0	0
VIROVITICA	20	0	0	0	0	0	0

Posebni pregledi (vozači)

Lokacija	Vozači profesionalci					
	Ukupno	Sposobni	Uz ograničenje	Nesposobni	Trajno nesposobni	S.pat. stanj.
VIROVITIČKO-PODRAVSKA ŽUPANIJA	482	472	109	10	4	4
SLATINA	80	76	41	4	4	4
VIROVITICA	402	396	68	6	0	0

Lokacija	Vozači amateri					
	Ukupno	Sposobni	Uz ograničenje	Nesposobni	Trajno nesposobni	S.pat. stanj.
VIROVITIČKO-PODRAVSKA ŽUPANIJA	2979	2973	756	6	1	1
SLATINA	772	771	250	1	1	1
VIROVITICA	2207	2202	506	5	0	0

Posebni pregledi (za držanje i nošenje oružja, upis u obrtnička zanimanja)

Lokacija	Za držanje i nošenje oružja					
	Ukupno	Sposobni	Uz ograničenje	Nesposobni	Trajno nesposobni	S.pat. stanj.
VIROVITIČKO-PODRAVSKA ŽUPANIJA	634	95	0	3	1	0
SLATINA	96	95	0	1	1	0
VIROVITICA	538	0	0	2	0	0

Lokacija	Djeca za upis u škole obrtnička zanimanja					
	Ukupno	Sposobni	Uz ograničenje	Nesposobni	Trajno nesposobni	S.pat. stanj.
VIROVITIČKO-PODRAVSKA ŽUPANIJA	325	321	7	4	0	3
SLATINA	77	77	0	3	0	3
VIROVITICA	245	244	7	1	0	0

Posebni pregledi (ostali)

Lokacija	Ostali					
	Ukupno	Sposobni	Uz ograničenje	Nesposobni	Trajno nesposobni	S.pat. stanj.
VIROVITIČKO-PODRAVSKA ŽUPANIJA	288	287	0	1	1	0
SLATINA	193	192	0	1	1	0
VIROVITICA	95	95	0	0	0	0

Konzilijarni pregledi

Lokacija	Ukupno							
	Ocjena radne i zdravst. sposob. na zahtjev	Pregledi radi utvrđivanja profesion. bolesti	Pregledi drugih specijalista	Ocjena za IK-u	Ocjena radne i zdravst. sposob. na zahtjev	Pregledi radi utvrđivanja profesion. bolesti	Pregledi drugih specijalista	Ocjena za IK-u
VIROVITIČKO-PODRAVSKA ŽUPANIJA	2	2	8870	58	2	1	127	58
SLATINA	0	0	1869	40	0	0	127	40
VIROVITICA	2	2	6947	18	2	1	0	18

Funkcionalna dijagnostika

Lokacija	Ukupno							
	EKG	Audio-metrija	Orto-reter	Spiro-metrija	Ergo-metrija	Cold-test	Dinamo-metrija	Ostalo
VIROVITIČKO-PODRAVSKA ŽUPANIJA	1912	1415	1616	1636	0	0	17	0
SLATINA	312	415	746	746	0	0	0	0
VIROVITICA	1600	1000	870	890	0	0	17	0

Lokacija	Utvrđeno s patološkim stanjem							
	EKG	Audio-metrija	Orto-reter	Spiro-metrija	Ergo-metrija	Cold-test	Dinamo-metrija	Ostalo
VIROVITIČKO-PODRAVSKA ŽUPANIJA	184	779	172	58	0	0	0	0
SLATINA	67	176	96	43	0	0	0	0
VIROVITICA	117	603	76	15	0	0	0	0

Kurativni posjeti kod liječnika i drugih zdravstvenih djelatnika i ostalo

Lokacija	Broj posjeta		Ostalo			
	Kod liječnika	Kod ostalih zdravstvenih djelatnika	Medicinska analiza radnog mjesta	Zdravstveni odgoj	Obilazak radnog mjesta	Drugo
VIROVITIČKO-PODRAVSKA ŽUPANIJA	0	0	0	0	4	0
SLATINA	0	0	0	0	0	0
VIROVITICA	0	0	0	0	4	0

**IZVJEŠĆE DJELATNOSTI
ZDRAVSTVENE ZAŠTITE ŽENA
ZA 2003. GODINU**

Izvešće djelatnosti zdravstvene zaštite žena za 2003. godinu - ambulate s ugovorom HZZO

Zdravstveni djelatnici

Lokacija	Broj timova		Zdravstveni djelatnici					
			Dr.med.-specijalisti			Med.sestre/tehničari		
	Puno	Djel	Dr.med.	spec. ginekolozi	Ostali specijal.	VŠS	SSS	NSS
VIROVITIČKO-PODRAVSKA ŽUPANIJA	3	0	0	3	0	1	2	0
ORAHOVICA	1	0	0	1	0	0	1	0
SLATINA	1	0	0	1	0	0	1	0
VIROVITICA	1	0	0	1	0	1	0	0

Broj žena u skrbi i rad

Lokacija	Broj žena u skrbi							Od toga koristilo zdravstvenu zaštitu						
	<16 g	16-19g	20-29 g	30-39 g	40-49 g	<50 g	Ukupno	<16 g	16-19g	20-29 g	30-39 g	40-49 g	<50 g	Ukupno
VIROVITIČKO-PODRAVSKA ŽUPANIJA	36	580	4619	4851	4083	5156	19325	34	389	2809	2078	2127	1516	8953
ORAHOVICA	12	131	1583	1630	912	534	4802	10	72	1101	803	896	324	3206
SLATINA	6	163	1136	1219	1269	3514	7307	6	119	635	548	528	487	2323
VIROVITICA	18	286	1900	2002	1902	1108	7216	18	198	1073	727	703	705	3424

Lokacija	Broj posjeta							Broj pregleda						
	<16 g	16-19g	20-29 g	30-39 g	40-49 g	<50 g	Ukupno	<16 g	16-19g	20-29 g	30-39 g	40-49 g	<50 g	Ukupno
VIROVITIČKO-PODRAVSKA ŽUPANIJA	59	2022	9403	5034	3877	3777	24172	55	944	4733	3139	2873	2367	1411
ORAHOVICA	11	122	1138	880	994	809	3954	11	122	1128	866	990	809	3926
SLATINA	11	439	2756	1604	1395	1160	7365	9	236	1290	1033	1049	809	4426
VIROVITICA	37	1461	5509	2550	1488	1808	12853	35	586	2315	1240	834	749	5759

Izveštće djelatnosti zdravstvene zaštite žena za 2003. godinu - ambulante s ugovorom HZZO
Posjeti trudnicama prema visini trudnoće

Lokacija	Broj prvih posjeta do 3 mjeseca trudnoće							Broj prvih posjeta od 4 - 6 mjeseca trudnoće						
	<16 g	16-19g	20-29 g	30-39 g	40-49 g	<50 g	Ukupno	<16 g	16-19g	20-29 g	30-39 g	40-49 g	<50 g	Ukupno
VIROVITIČKO-PODRAVSKA ŽUPANIJA	0	62	357	123	12	0	554	0	0	43	36	3	0	82
ORAOVICA	0	3	52	42	3	0	100	0	0	8	6	0	0	14
SLATINA	0	14	111	16	0	0	141	0	0	29	30	3	0	62
VIROVITICA	0	45	194	65	9	0	313	0	0	6	0	0	0	6

Lokacija	Broj prvih posjeta sa 7 i više mjeseci trudnoće							Broju ponovnih posjeta							Ukupno posjeta
	<16 g	16-19g	20-29 g	30-39 g	40-49 g	<50 g	Ukupno	<16 g	16-19g	20-29 g	30-39 g	40-49 g	<50 g	Ukupno	
VIROVITIČKO-PODRAVSKA ŽUPANIJA	0	0	2	6	0	0	8	0	304	2362	945	66	0	3677	4321
ORAOVICA	0	0	0	1	0	0	1	0	8	385	314	12	0	719	834
SLATINA	0	0	2	2	0	0	4	0	113	988	285	41	0	1427	1634
VIROVITICA	0	0	0	3	0	0	3	0	183	989	346	13	0	1531	185

Ukupni posjeti trudnicama po dobi

Lokacija	Ukupan broj posjeta						
	<16 g	16-19g	20-29 g	30-39 g	40-49 g	<50 g	Ukupno
VIROVITIČKO-PODRAVSKA ŽUPANIJA	0	366	2764	1110	81	0	4321
ORAOVICA	0	11	445	363	15	0	834
SLATINA	0	127	1130	333	44	0	1634
VIROVITICA	0	228	1189	414	22	0	1853

Patološka stanja utvrđena u trudnoći

Lokacija	Do 3 mjeseca trudnoće							Od 4 - 6 mjeseci trudnoće						
	<16 g	16-19g	20-29 g	30-39 g	40-49 g	<50 g	Ukupno	<16 g	16-19g	20-29 g	30-39 g	40-49 g	<50 g	Ukupno
VIROVITIČKO-PODRAVSKA ŽUPANIJA	0	14	130	39	5	0	188	0	3	28	5	0	0	36
ORAOVICA	0	1	4	1	0	0	6	0	1	3	0	0	0	4
SLATINA	0	7	109	30	3	0	149	0	2	25	5	0	0	32
VIROVITICA	0	6	17	8	2	0	33	0	0	0	0	0	0	0

Lokacija	Od 7 i više mjeseci trudnoće							Ukupno						
	<16 g	16-19g	20-29 g	30-39 g	40-49 g	<50 g	Ukupno	<16 g	16-19g	20-29 g	30-39 g	40-49 g	<50 g	Ukupno
VIROVITIČKO-PODRAVSKA ŽUPANIJA	0	0	3	5	0	0	8	0	17	161	49	5	0	232
ORAOVICA	0	0	1	1	0	0	2	0	2	8	2	0	0	12
SLATINA	0	0	1	1	0	0	2	0	9	135	36	3	0	183
VIROVITICA	0	0	1	3	0	0	4	0	6	18	11	2	0	37

Posjeti zbog planiranja obitelji

Lokacija	Ukupno posjeta zbog planiranja obitelji							Broj prvih posjeta						
	<16 g	16-19g	20-29 g	30-39 g	40-49 g	<50 g	Ukupno	<16 g	16-19g	20-29 g	30-39 g	40-49 g	<50 g	Ukupno
VIROVITIČKO-PODRAVSKA ŽUPANIJA	6	220	953	692	170	3	2044	5	80	342	242	89	3	671
ORAOVICA	2	34	220	286	61	0	503	2	14	49	33	21	0	119
SLATINA	4	186	733	506	109	3	1541	3	66	293	209	68	3	642
VIROVITICA	0	0	0	0	0	0	0	0	0	0	0	0	0	0

Propisana kontracepcijska sredstva

Lokacija	Oralna sredstva							Intrauterina sredstva						
	<16 g	16-19g	20-29 g	30-39 g	40-49 g	<50 g	Ukupno	<16 g	16-19g	20-29 g	30-39 g	40-49 g	<50 g	Ukupno
VIROVITIČKO-PODRAVSKA ŽUPANIJA	12	301	552	467	210	1542	1542	0	1	35	49	34	0	119
ORAHOVICA	2	48	122	98	0	270	270	0	0	3	9	8	0	20
SLATINA	4	44	113	77	0	238	238	0	0	27	26	14	0	67
VIROVITICA	6	209	317	292	210	1034	1034	0	1	5	14	12	0	32

Lokacija	Druga lokalna sredstva							Drugi oblici kontracepcije						
	<16 g	16-19g	20-29 g	30-39 g	40-49 g	<50 g	Ukupno	<16 g	16-19g	20-29 g	30-39 g	40-49 g	<50 g	Ukupno
VIROVITIČKO-PODRAVSKA ŽUPANIJA	0	1	2	2	2	0	7	0	0	0	0	0	0	0
ORAHOVICA	0	1	2	2	2	0	7	0	0	0	0	0	0	0
SLATINA	0	0	0	0	0	0	0	0	0	0	0	0	0	0
VIROVITICA	0	0	0	0	0	0	0	0	0	0	0	0	0	0

Preventivni pregledi (sistematski,kontrolni,ciljani)

Lokacija	Sistematski							Kontrolni						
	<16 g	16-19g	20-29 g	30-39 g	40-49 g	<50 g	Ukupno	<16 g	16-19g	20-29 g	30-39 g	40-49 g	<50 g	Ukupno
VIROVITIČKO-PODRAVSKA ŽUPANIJA	2	82	594	537	499	385	2099	0	1	22	21	14	13	71
ORAHOVICA	0	0	0	0	0	0	0	0	0	0	0	0	0	0
SLATINA	2	75	548	498	447	377	1947	0	1	22	21	14	13	71
VIROVITICA	0	7	46	39	52	8	152	0	0	0	0	0	0	0

Lokacija	Ciljani						
	<16 g	16-19g	20-29 g	30-39 g	40-49 g	<50 g	Ukupno
VIROVITIČKO-PODRAVSKA ŽUPANIJA	0	1	22	21	14	13	71
ORAHOVICA	0	0	0	0	0	0	0
SLATINA	0	1	22	21	14	13	71
VIROVITICA	0	0	0	0	0	0	0

Preventivni pregledi (pregled dojki,PAPA - test)

Lokacija	Pregled dojki							Pregled dojki - patološka stanja						
	<16 g	16-19g	20-29 g	30-39 g	40-49 g	<50 g	Ukupno	<16 g	16-19g	20-29 g	30-39 g	40-49 g	<50 g	Ukupno
VIROVITIČKO-PODRAVSKA ŽUPANIJA	0	17	105	159	429	404	1114	0	0	0	2	11	8	21
ORAHOVICA	0	2	38	42	63	101	246	0	0	0	0	0	0	0
SLATINA	0	0	4	8	4	5	21	0	0	0	0	0	0	0
VIROVITICA	0	15	63	109	362	298	847	0	0	0	2	11	8	21

Lokacija	PAPA - test							PAPA - test - patološka stanja						
	<16 g	16-19g	20-29 g	30-39 g	40-49 g	<50 g	Ukupno	<16 g	16-19g	20-29 g	30-39 g	40-49 g	<50 g	Ukupno
VIROVITIČKO-PODRAVSKA ŽUPANIJA	5	107	1582	4158	1156	884	4892	0	2	44	39	22	19	126
ORAHOVICA	1	9	153	177	181	224	745	0	0	1	1	2	5	9
SLATINA	2	74	522	469	429	359	1855	0	1	21	21	14	13	71
VIROVITICA	2	24	907	515	546	301	2292	0	1	17	17	6	1	46

Bolesti i stanja utvrđena u djelatnosti zdravstvene zaštite žena u 2003. godini

Ambulante s ugovorom HZZO

VIROVITIČKO-PODRAVSKA ŽUPANIJA

Broj	Naziv bolesti ili stanja	Šifra	Ukupno
4.	Trihomonijaza	A59	136
5.	Anogenitalni herpes (herpes simpleks)	A60	2
6.	Spolno prenosive klamidijske bolesti	A55-A56	9
9.	Kandidijaza	B37	291
10.	Ostale mikoze	B48-B49	1
1.	Međuzbroj za A00-B99		439
12.	Zloćudna novotvorivna dojke	C50	11
13.	Zloćudna novotvorivna stidnice i rodnice	C51-C52	1
14.	Zloćudna novotvorina vrata maternice (cerviksa)	C53	14
15.	Zloćudna novotvorina tijela maternice	C54	9
17.	Zloćudna novotvorina jajnika (ovarija)	C56	8
18.	Zloćudna novotvorina ostalih i nespecificiranih ženskih spolnih organa	C57	1
21.	Karcinom in situ vrata maternice (cerviksa uterusa)	D09	10
23.	Dobročudna novotvorina dojke	D24	5
24.	Leiomiom maternice	D25	123
26.	Dobročudna novotvorina jajnika (ovarija)	D27	128
27.	Dobročudna novotvorina ostalih i nespecificiranih ženskih spolnih organa	D28	1
29.	Novotvorina ženskih spolnih organa nesigurne ili nepoznate prirode	D39	8
2.	Međuzbroj za C00-D48		319
31.	Anemija zbog manjka željeza	D50	14
3.	Međuzbroj za D50-D89		14
33.	Poremećaji funkcije jajnika	E28	77
34.	Poremećaji puberteta, nesvrstani drugamo	E30	9
35.	Druge endokrine bolesti, bolesti pankreasa i bolesti metabolizma		1
4.	Međuzbroj za E00-E90		87
36.	Bolesti kože i potkožnog tkiva	L00-L99	3
12.	Međuzbroj za L00-L99		3
37.	Upala mokraćnog mjehura (cistitis)	N30	98
38.	Neuromuskularna disfunkcija mokraćnog mjehura, nesvrstana drugamo	N31	2
39.	Drugi poremećaji mokraćnog mjehura	N32	15
43.	Drugi poremećaji urinarnog sustava	N39	1
44.	Beningna (dobročudna) displazija dojki	N60	118
45.	Upalni poremećaji dojki	N61	4
47.	Nespecificirana kvrga u dojki	N63	16
48.	Drugi poremećaji dojki	N64	49
49.	Salpingitis i ooforitis	N70	283
51.	Upala vrata maternice	N72	18
52.	Druge zdjelične upale u žena	N73	28
53.	Bolesti Bartholinove žljezde	N75	18
54.	Druge upalne bolesti ženskih zdjeličnih organa		232
55.	Endometrioza	N80	5
56.	Prolaps ženskih genitala	N81	23
58.	Neupalni poremećaji ovarija, jajovoda i širokog ligamenta	N83	29
59.	Polip ženskog spolnog sustava	N84	29
60.	Drugi neupalni poremećaji maternice, izuzevši vrat	N85	16
61.	Eerozija i ektropija vrata maternice	N86	2

62.	Displazija vrata maternice	N87	90
63.	Drugi neupalni poremećaji vrata maternice	N88	4
64.	Drugi neupalni poremećaji rodnice, stidnice i medice	N89-N90	8
65.	Poremećaji menstruacije	N91-N92	759
66.	Drugo nenormalno maternično i vaginalno krvarenje	N93	44
67.	Bol i druga stanja povezana sa ženskim spolnim organima i menstrualnim ciklusom	N94	135
68.	Menopauzalni i drugi perimenopauzalni poremećaji	N95	711
69.	Žena s habitualnim pobačajima	N96	8
70.	Ženska neplodnost	N97	118
71.	Komplikacije povezane sa umjetnom oplodnjom	N98	3
72.	Poremećaji genitourinarnog sustava nakon postupka (operacije) nesvrstani drugamo	N99	3
14.	Međubroj za N00-N99		2869
73.	Izvanmaternična trudnoća	O00	4
74.	Mola hydatidosa i ostali abnormalni produkti začeća	O01-O02	8
75.	Spontani pobačaj	O03	24
76.	Legalno inducirani (medicinski) pobačaj	O04	17
77.	Ostali i nespecificirani pobačaji	O05-O06	10
79.	Komplikacije nakon pobačaja i izvanmaternične i molarne trudnoće	O008	2
80.	Hipertenzija koja je i prije postojala, kao komplikacija trudnoće, pobačaja i babinja	O10-O11	1
81.	Edemi u trudnoći (uzrokovani trudnoćom) i proteinurija bez hipertenzije	O12	1
82.	Hipertenzija u trudnoći (uzrokovana trudnoćom)	O13-O14	7
84.	Hipertenzija u majke, nespecificirana	O16	4
85.	Krvarenje u ranoj trudnoći	O20	108
86.	Prekomjerno povraćanje u trudnoći (hyperemesis gravidarum)	O21	58
87.	Bolesti vena kao komplikacija trudnoće	O22	7
88.	Infekcije mokraćnog i spolnog sustava u trudnoći	O23	39
89.	Dijabetes melitus (šećerna bolest) u trudnoći	O24	2
90.	Ostale bolesti i komplikacije u trudnoći	O25-O29	5
91.	Višeploidna trudnoća	O30	12
92.	Komplikacije specifične za višeploidnu trudnoću	O31	1
95.	Zbrinjavanje majki zbog poznate ili sumnjive abnormalnosti zdjelčnih organa	O34	6
97.	Zbrinjavanje majki zbog drugih poznatih ili sumnjivih problema fetusa	O36	2
101.	Krvarenje prije porođaja nesvrstani drugamo	O46	1
102.	Lažni trudovi	O47	3
104.	Komplikacije porođaja i rađanja	O60-O75	6
105.	Jednoplodni spontani porođaj	O80	1
108.	Druge infekcije u babinjama	O86	6
112.	Komplikacije u babinjama nesvrstane drugamo	O90	4
113.	Infekcije dojke i drugi poremećaji dojke i laktacije povezane s trudnoćom i porođajem	O91-O92	4
118.	Druge bolesti majke svrstane drugamo, kada kompliciraju trudnoću, porođaj i babinje	O99	1
15.	Međubroj za O00-O99		344
123.	Postupci u vezi sa sprečavanjem neželjene trudnoće	Z30	1339
124.	Postupci u vezi s oplodnjom	Z31	137
125.	Pregledi i testovi na trudnoću	Z32	142
127.	Nadzor nad normalnom trudnoćom	Z34	631
128.	Nadzor nad visokorizičnom trudnoćom	Z35	196
131.	Skrb i pretrage nakon porođaja	Z39	122
132.	Drugi čimbenici koji utječu na stanje zdravlja i kontakt sa zdravstvenom službom		3841
21.	Međubroj za Z00-Z99		6408
Ukupno bolesti ili stanja		A00-Z99	10483

**IZVJEŠĆE DJELATNOSTI ZA
ZAŠTITU I LJEČENJE USTA I ZUBI
ZA 2003. GODINU**

**Izvješće djelatnosti za zaštitu i liječenje usta i zubi za 2003. godinu - ambulante s ugovorom HZZO
Osiguranci,zdravstveni djelatnici i ordinacije po općinama i županiji**

Lokacija	Broj ordinacija		Zdravstveni djelatnici								
	Puno	Djel.	Specijalisti			Zubari	Tehničari		Asistenti		
			Stom.	Dječ.	Ostali		VŠS	SSS	VŠS	SSS	NSS
VIROVITIČKO-PODRAVSKA ŽUPANIJA	29	0	25	2	1	2	0	3	1	28	0
ČAČINCI	1	0	0	0	0	1	0	0	1	1	0
ČAĐAVICA	1	0	1	0	0	0	0	0	0	1	0
GRADINA	1	0	1	0	0	0	0	0	0	1	0
MIKLEUŠ	1	0	1	0	0	0	0	0	0	1	0
ORAHOVICA	4	0	3	0	0	1	0	0	0	4	0
PITOMAČA	3	0	3	0	0	0	0	1	0	2	0
SLATINA	6	0	5	0	1	0	0	0	1	5	0
SUHOPOLJE	2	0	2	0	0	0	0	0	0	2	0
ŠPIŠIĆ BUKOVICA	1	0	1	0	0	0	0	0	0	1	0
VIROVITICA	7	0	6	2	0	0	0	2	0	8	0
VOĆIN	1	0	1	0	0	0	0	0	0	1	0
ZDENCI	1	0	1	0	0	0	0	0	0	1	0
Lokacija	Broj osiguranika po dobnim skupinama					Od toga koristilo zdravstvenu zaštitu					
	0-6 g	7-19 g	20-64 g	>=65 g	Ukupno	0-6 g	7-19 g	20-64 g	>=65 g	Ukupno	
VIROVITIČKO-PODRAVSKA ŽUPANIJA	3664	16804	43707	11615	75790	1610	8771	17801	3405	31587	
ČAČINCI	43	164	1081	371	1659	17	83	401	125	626	
ČAĐAVICA	107	403	1341	588	2439	25	98	234	67	424	
GRADINA	141	451	1773	490	2855	111	474	813	172	1570	
MIKLEUŠ	155	486	1374	439	2454	63	300	451	88	902	
ORAHOVICA	456	2373	3393	1385	7607	254	1247	1614	288	3403	
PITOMAČA	374	1521	4744	1113	7752	153	849	1462	242	2706	
SLATINA	374	2974	9670	2632	15650	133	1295	270	567	2265	
SUHOPOLJE	157	1201	2892	1205	5455	47	530	1175	293	2045	
ŠPIŠIĆ BUKOVICA	49	634	1805	579	3067	28	325	645	131	1129	
VIROVITICA	1485	5692	13445	2256	22878	634	3122	7549	1349	12654	
VOĆIN	174	523	739	158	1594	74	262	231	28	595	
ZDENCI	149	382	1450	399	2380	71	186	466	55	778	

**Izvjешće djelatnosti za zaštitu i liječenje usta i zubi za 2003. godinu - ambulante s ugovorom HZZO
Rad,broj posjeta,broj sistematskih pregleda i obavljenih radova po dobnim skupinama te općinama i županiji**

Lokacija	Broj posjeta po dobnim skupinama					Broj sistematskih pregleda					Broj plombiranih zubi				
	0-6 g	7-19 g	20-64 g	>=65 g	Ukupno	0-6 g	7-19 g	20-64 g	>=65 g	Ukupno	0-6 g	7-19 g	20-64 g	>=65 g	Ukupno
VIROVITIČKO-PODRAVSKA ŽUPANIJA	3820	32589	54421	9320	100150	811	2988	3300	435	7534	699	7631	18581	1211	28122
ČAČINCI	31	436	2666	580	3713	0	0	0	0	0	0	131	780	67	978
ČAĐAVICA	39	260	551	132	982	0	23	0	0	23	0	76	244	17	337
GRADINA	161	1210	1498	291	3160	46	173	0	0	219	65	613	701	37	1416
MIKLEUŠ	141	1166	2124	221	3652	0	134	1	0	135	2	239	765	23	1029
ORAHOVICA	765	3022	7604	1362	12753	122	2	0	0	124	98	895	2413	129	3535
PITOMAČA	269	2191	2824	332	5616	92	136	2	0	230	87	799	2055	74	3015
SLATINA	266	6234	6855	1249	14604	10	26	0	0	36	66	936	2816	228	4046
SUHOPOLJE	109	2223	6468	1518	10318	93	780	0	0	873	28	636	1476	87	2227
ŠPIŠIĆ BUKOVICA	58	2880	6271	1175	10384	0	39	0	0	39	15	225	695	60	995
VIROVITICA	1663	11632	15499	2254	31048	421	1675	3297	435	5828	306	2622	6030	470	9428
VOĆIN	149	810	767	79	1805	0	0	0	0	0	28	280	263	13	584
ZDENCI	169	525	1294	127	2115	27	0	0	0	27	4	179	343	6	532
Lokacija	Obavljeni protetski radovi					Liječenje mekih tkiva usne šupljine									
	0-6 g	7-19 g	20-64 g	>=65 g	Ukupno	0-6 g	7-19 g	20-64 g	>=65 g	Ukupno					
VIROVITIČKO-PODRAVSKA ŽUPANIJA	0	331	2089	886	3306	101	739	3923	675	5438					
ČAČINCI	0	0	80	25	105	6	13	152	58	229					
ČAĐAVICA	0	1	17	19	37	3	16	78	8	105					
GRADINA	0	0	78	48	126	9	56	161	26	252					
MIKLEUŠ	0	2	59	26	87	4	82	579	23	688					
ORAHOVICA	0	13	232	118	363	27	102	516	73	718					
PITOMAČA	0	7	169	90	266	0	17	120	16	153					
SLATINA	0	246	247	168	661	17	175	1069	278	1539					
SUHOPOLJE	0	9	161	99	269	16	40	82	47	185					
ŠPIŠIĆ BUKOVICA	0	4	93	36	133	1	17	72	24	114					
VIROVITICA	0	36	752	211	999	16	206	1052	118	1392					
VOĆIN	0	11	101	13	125	2	10	6	0	18					
ZDENCI	0	2	100	33	135	0	5	36	4	45					

Bolesti i stanja utvrđena u djelatnosti za zaštitu i liječenje usta i zubi u 2003. godini

Ambulante s ugovorom HZZO

VIROVITIČKO-PODRAVSKA ŽUPANIJA

Broj	Naziv bolesti ili stanja	Šifra	0-6 g.	7-19 g.	20-64 g.	65 g. i v	Ukupno	
1.	Poremećaji u razvoju i nicanju zubi	K00	193	654	191	40	1078	
2.	Zadržani (retinirani) i uklješteni (impaktirani) zubi	K01	2	55	94	1	152	
3.	Zubni karijes	K02	1181	8341	19604	1768	30894	
4.	Ostale bolesti čvrstog zubnog tkiva	K03	6	719	3060	355	4140	
5.	Bolesti pulpe i periapikalnih tkiva	K04	762	4655	10450	1668	17535	
6.	Akutni i kronični gingivitis	K05.0-K05.1	35	256	1406	326	2023	
7.	Akutni i kronični periodonitis i periodontaza	K05.2-K05.4	3	46	727	301	1077	
8.	Ostale periodontalne bolesti	K05.5-K05.6	5	5	16	3	29	
9.	Ostali poremećaji gingive i bezuboga alveolarnog grebena	K06	0	3	34	10	47	
10.	Dentofacijalne nepravilnosti (uključujući malokluziju)	K07	82	1987	85	32	2186	
11.	Ostali poremećaji zubi i potpornih struktura	K08	125	1155	4175	1259	6714	
12.	Ciste oralnog područja koje nisu svrstane drugamo	K09	0	2	9	2	13	
13.	Ostale bolesti čeljusti	K10	10	26	207	69	312	
14.	Bolesti žlijezda slinovnica	K11	0	2	9	1	12	
15.	Stomatitis i srodna oštećenja	K12	26	100	440	239	805	
16.	Ostale bolesti usana i oralne sluznice	K13	2	10	14	4	30	
17.	Bolesti jezika	K14	0	0	6	11	17	
Ukupno bolesti ili stanja			K00-K14	2432	18016	40527	6089	67064

**IZVJEŠĆE
PATRONAŽNE DJELATNOSTI I KUĆNE NJEGE
ZA 2003. GODINU**

Izvješće patronažne djelatnosti za 2003. godinu - ambulante s ugovorom HZZO

Zdravstveni djelatnici i timovi, broj patronažnih posjeta po općinama i županiji

Lokacija	Broj timova		Zdrav. djelat.		Broj patronažnih posjeta po odgovarajućim skupinama												
	Puno	Djel	VŠS	SSS	Trudnici	Rodilji	Ženama	Novorođ.	Dojenč.	Školi	Maloj dj.	Ostal.dj.	Socijal	Higijena	Kron.bol.	Ostali	Ukupno
VIROVITIČKO-PODRAVSKA ŽUPANIJA	15	4	7	14	555	3260	1242	2824	2989	19	1427	701	998	690	17830	398	32973
ČAČINCI	1	0	0	1	27	99	60	75	130	1	82	83	24	7	1158	12	1760
ČAĐAVICA	0	0	0	0	18	51	0	51	63	0	42	13	45	51	210	35	579
GRADINA	1	0	0	1	22	110	10	110	270	0	91	36	7	1	950	1	1610
LUKAČ	1	0	0	1	18	79	30	82	65	0	27	11	0	0	1513	3	1830
MIKLEUŠ	0	1	0	1	16	103	20	73	52	0	58	52	70	72	368	0	886
NOVA BUKOVICA	0	0	0	0	10	78	26	73	59	0	45	69	56	76	361	0	853
ORAHOVICA	2	0	1	1	90	228	416	84	401	0	427	134	6	0	2047	3	3840
PITOMAČA	0	1	1	1	59	773	135	839	351	0	0	0	12	18	1804	0	3994
SLATINA	2	2	1	3	60	398	202	305	371	3	168	118	366	285	1868	279	4431
SOPJE	0	0	0	1	14	51	38	58	42	0	53	15	39	30	343	41	725
SUHOPOLJE	1	0	0	1	9	166	7	182	260	0	33	1	3	0	931	0	1594
ŠPIŠIĆ BUKOVICA	1	0	0	1	18	47	20	52	11	0	12	4	26	3	1097	14	1306
VIROVITICA	4	0	3	1	61	843	148	593	457	6	99	86	47	50	3623	6	6027
VOĆIN	1	0	1	0	45	105	72	175	210	9	47	72	297	97	455	4	1590
ZDENCI	1	0	0	1	88	129	58	72	247	0	243	7	0	0	1102	0	1948

Izvješće o kućnoj njezi za 2003. godinu - ambulante s ugovorom HZZO

Zdravstveni djelatnici i timovi, broj posjeta po općinama i županiji

Lokacija	Broj timova		Zdrav. djelat.		Broj patronažnih posjeta po odgovarajućim skupinama												
	Puno	Djel	VŠS	SSS	Trudnici	Rodilji	Ženama	Novorođ.	Dojenč.	Školi	Maloj dj.	Ostal.dj.	Socijal	Higijena	Kron.bol.	Ostali	Ukupno
VIROVITIČKO-PODRAVSKA ŽUPANIJA	27	0	3	25	0	0	0	0	0	0	0	105	0	0	43734	0	43894
ORAHOVICA	3	0	0	3	0	0	0	0	0	0	0	105	0	0	4872	0	4983
SLATINA	10	0	1	10	0	0	0	0	0	0	0	0	0	0	11560	0	11581
VIROVITICA	14	0	2	12	0	0	0	0	0	0	0	0	0	0	27302	0	27330

**IZVJEŠĆE
SPECIJALISTIČKO – KONZILIJARNE
ZDRAVSTVENE ZAŠTITE
ZA 2003. GODINU**

Izvješće specijalističko – konzilijarne djelatnosti za 2003. godinu – ambulante s ugovorom HZZO

Specijalističko – konzilijarne djelatnosti zbirno

Zdravstveni djelatnici i timovi, broj pregleda u djelatnosti po općinama i županiji

Lokacija	Broj timova		Djelatnici s punim radnim vremenom					Djelatnici s djelomičnim radnim vremenom				
	Puno	Djel	Dr.med. spec.			VŠS	SSS	Dr.med. spec.			VŠS	SSS
			Dr.med	Odgovar.	Ostali			Dr.med	Odgovar.	Ostali		
VIROVITIČKO-PODRAVSKA ŽUPANIJA	19	26	4	5	0	12	34	0	44	0	1	4
SLATINA	2	0	0	1	0	6	1	0	1	0	0	0
VIROVITICA	17	26	4	4	0	6	33	0	43	0	1	4

Lokacija	Broj pregleda po dobnim skupinama				
	0-6	7-19	20-64	>=65	Ukupno
VIROVITIČKO-PODRAVSKA ŽUPANIJA	6162	12959	64496	25481	109098
SLATINA	212	1194	6732	2089	10227
VIROVITICA	5950	11765	57764	23392	98871

Oboljenja utvrđena u 2003. godini

VIROVITIČKO-PODRAVSKA ŽUPANIJA

Br.	Naziv bolesti ili stanja	Šifra	0-6 g.	7-19 g.	20-64 g.	65 g. i v	Ukupno
1.	Zarazne bolesti probavnog sustava	A00-A09	38	27	24	5	94
2.	Tuberkuloza dišnih puteva	A15-A16	2	0	8	3	13
3.	Tuberkuloza drugih organa	A17-A19	0	0	0	1	1
5.	Šarlah (scarlatina)	A38	0	1	0	0	1
6.	Druge bakterijske bolesti (osim A37 i A38)	A20-A49	0	0	20	3	23
11.	Kandidijaza	B37	6	1	22	1	30
13.	Ostale zarazne i parazitarne bolesti		62	160	243	75	540
1.	Meduzbroj za A00-B99		108	189	317	88	702
14.	Zloćudna novotvorina želuca	C16	0	0	2	3	5
15.	Zloćudna novotvorina završnog debelog crijeva (rektuma)	C20	0	0	6	12	18
16.	Zloćudna novotvorina dušnika (traheje), dušnice (bronha) i pluća	C33-C34	0	0	8	4	12
17.	Zloćudni melanom kože	C43	0	0	3	5	8
18.	Zloćudna novotvorina dojke	C50	0	0	14	4	18
19.	Zloćudna novotvorina vrata maternice	C53	0	0	6	8	14
20.	Zloćudne novotvorine limfnog, hematopoetičnog i srodnog tkiva	C81-C97	0	0	15	19	34
21.	Ostale zloćudne novotvorine		2	5	65	86	158
22.	Novotvorine in situ i dobroćudne novotvorine nepoznata prirode	D00-D48	12	49	379	130	570
2.	Meduzbroj za C00-D48		14	54	498	271	837
23.	Anemije zbog manjka željeza	D50	23	8	45	12	88
24.	Druge bolesti krvi i krvotvornog sustava	D51-D77	0	4	32	9	45
25.	Neki poremećaji imunološkog sustava	D80-D89	1	0	2	0	3
3.	Meduzbroj za D50-D89		24	12	79	21	136
26.	Poremećaji štitnjače	E00-E07	1	3	35	7	46
27.	Dijabetes melitus	E10-E14	4	10	463	384	861
28.	Pretilost	E65-E66	0	3	1	0	4
29.	Ostale endokrine bolesti, bolesti prehrane i bolesti metaboliizma		1	1	42	24	68
4.	Meduzbroj za E00-E90		6	17	541	415	979
30.	Demencija	F00-F03	0	2	2	18	22
31.	Duševni poremećaji i poremećaji ponašanja uzrokovani uzimanjem alkohola	F10	0	6	101	15	122
32.	Duševni poremećaji i poremećaji ponašanja uzrokovani psihoaktivnim tvarima	F11-F19	0	1	11	0	12
33.	Shizofrenija, shizotipni i sumanutni poremećaji	F20-F29	2	4	187	21	214
34.	Neuroze i afektivni poremećaji povezani sa stresom i somatoforni poremećaji	F40-F48	3	17	627	32	679
35.	Duševna zaostalost	F70-F79	0	1	10	2	13
36.	Ostali duševni poremećaji i poremećaji ponašanja		4	23	378	101	506
5.	Meduzbroj za F00-F99		9	54	1316	189	1568
37.	Ekstrapiramidalni i poremećaji kretanja	G20-G26	6	2	25	41	74
38.	Epilepsija	G40-G41	4	13	99	21	137
39.	Migrena i ostali sindromi glavobolje	G43-G44	2	32	142	15	191
40.	Cerebralna paraliza i ostali paralitični sindromi	G80-G83	5	13	34	19	71
41.	Ostale bolesti i poremećaji živčanog sustava		6	23	301	96	426
6.	Meduzbroj za G00-G99		23	83	601	192	899
42.	Konjuktivitis	H10	30	52	267	125	474
43.	Katarakta i druge bolesti leće	H25-H28	3	7	92	301	403
44.	Glaukom	H40-H42	2	3	166	148	319
45.	Strabizam	H49-H50	31	23	22	13	89

46.	Poremećaji refrakcije i akomodacije	H52	55	332	1180	430	1997
47.	Ostale bolesti oka i adneksa		40	204	747	292	1283
7.	Meduzbroj za H00-H59		161	621	2474	1309	4565
48.	Upala srednjeg uha i druge bolesti srednjeg uha i mastoida	H65-H75	35	60	194	78	367
49.	Oštećenje sluha	H90-H91	30	41	221	188	480
50.	Ostale bolesti uha i mastoidnog nastavka		11	32	151	48	242
8.	Meduzbroj za H60-H95		76	133	566	314	1089
51.	Akutna reumatska groznica	I00-I02	1	1	3	1	6
52.	Kronične reumatske srčane bolesti	I05-I09	0	0	1	0	1
53.	Hipertenzivne bolesti	I10-I15	0	7	651	405	1063
54.	Akutni infarkt miokarda	I21-I23	0	0	2	8	10
55.	Druge ishemične bolesti srca	I20,I24-I25	1	13	75	46	135
56.	Druge srčane bolesti	I26-I52	5	20	202	413	640
57.	Cerebrovaskularni inzult	I60-I64	0	1	106	157	264
58.	Druge cerebrovaskularne bolesti	I65-I68	0	0	7	13	20
59.	Posljedica cerebrovaskularne bolesti	I69	0	1	25	45	71
60.	Ateroskleroza	I70	0	0	15	14	29
61.	Bolesti vena (embolija, tromboza, varices)	I80-I87	1	4	105	61	171
62.	Ostale bolesti cirkulacijskog sustava		0	2	20	19	41
9.	Meduzbroj za I00-I99		8	49	1212	1182	2451
63.	Akutne infekcije gornjeg dišnog sustava	J00-J06	171	167	246	74	658
64.	Gripa (influenca)	J10-J11	1	2	15	1	19
65.	Pneumonija	J12-J18	11	15	60	48	134
66.	Akutni bronhitis i akutni bronhiolitis	J20-J21	28	15	18	10	71
67.	Bronhitis, emfizem, astma i druge KOPB.	J40-J44, J47	24	60	116	67	267
68.	Plućne bolesti uzrokovane vanjskim agensima, pneumokonioze	J60-J70	1	0	1	0	2
69.	Ostale bolesti dišnog sustava		199	449	420	141	1209
10.	Meduzbroj za J00-J99		435	708	876	341	2360
70.	Bolesti usne šupljine, žlijezda slinovnica i čeljusti	K00-K14	2	17	13	6	38
71.	Ulkus želuca i duodenuma (gastroduodenalni)	K25-K27	0	7	245	161	413
72.	Akutna upala crvuljka (apendicitis)	K35	4	59	123	14	200
73.	Preponska kila (ingvinalna hernija)	K40	3	12	112	27	154
74.	Ostale hernije trbušne šupljine	K41-K46	3	2	26	6	37
75.	Bolesti jetre	K70-K77	0	2	39	15	56
76.	Žučni kamenci i upala žučnjaka	K80-K81	0	0	315	127	442
77.	Ostale bolesti probavnog sustava		12	8	449	143	612
11.	Meduzbroj za K00-K93		24	107	1322	499	1952
78.	Infekcije kože i potkožnog tkiva	L00-L08	20	95	152	58	325
79.	Dermatitis, egzemi i urtikarije	L20-L30, L50	135	215	589	82	1021
80.	Ostale bolesti kože i potkožnog tkiva		22	227	454	145	848
12.	Meduzbroj za L00-L99		177	537	1195	285	2194
81.	Reumatoidni artritis i druge upalne poliartropatije	M05-M14	0	9	160	59	228
82.	Artroze	M15-M19	3	11	477	286	777
83.	Kifoza, skolioza i lordoza	M40-M41	5	124	62	6	197
84.	Spondilopatije	M45-M49	0	2	69	22	93
85.	Bolesti intervertebralnih discova i ostale dorzopatije	M50-M54	9	73	2980	656	3718
86.	Osteoporozna i osteomalacija	M80-M83	0	1	42	42	85
87.	Ostale bolesti mišićno-koštanog sustava		31	151	645	156	983
13.	Meduzbroj za M00-M99		48	371	4435	1227	6081
88.	Glomerulske bolesti bubrega	N00-N08	0	1	5	0	6
89.	Tubulointersticijske bolesti i bubrega	N10-N16	1	2	52	21	76

90.	Bubrežna insuficijencija	N17-N19	0	0	21	37	58
91.	Urolitijaza (mokraćni kamenci)	N20-N23	0	1	107	29	137
92.	Upala mokraćnog mjehura (cistitis)	N30	18	11	2	23	54
93.	Druge bolesti urinarnog sustava (osim N30)	N25-N39	2	2	65	33	102
94.	Hiperplazija prostate	N40	0	0	100	222	322
95.	Druge bolesti muških spolnih organa	N41-N51	51	72	177	79	379
96.	Poremećaji u menopauzi	N95	0	0	7	1	8
97.	Ostale bolesti ženskih spolnih organa		1	8	86	32	127
14.	Meduzbroj za N00-N99		73	97	622	477	1269
98.	Pobačaj	O00-O08	0	26	183	0	209
99.	Porodaj	O80-O84	0	0	1	0	1
100.	Ostala stanja u trudnoći, porođaju i babinjama		0	17	20	0	37
15.	Meduzbroj za O00-O99		0	43	204	0	247
101.	Određena stanja nastala u perinatalnom razdoblju	P00-P06	101	0	0	0	101
16.	Meduzbroj za P00-P96		101	0	0	0	101
102.	Prirodne maloformacije cirkulacijskog sustava	Q20-Q28	5	5	0	0	10
103.	Nespušteni testis	Q53	7	4	0	0	11
104.	Ostale prirodne maloformacije		30	46	33	12	121
17.	Meduzbroj za Q00-Q99		42	55	33	12	142
105.	Senilnost	R54	0	0	1	3	4
106.	Ostali simptomi, znakovi, klinički i lab. Nalazi nesvrstani drugamo		289	402	1504	523	2718
18.	Meduzbroj za R00-R99		289	402	1505	526	2722
107.	Prijelomi	S x 2	46	353	894	263	1556
108.	Dislokacije, uganuća i nateguća	S x 3	13	156	590	59	818
109.	Opekline i korozije	T20-T23	3	5	17	2	27
110.	Otrovanja lijekovima i biološkim tvarima	T36 - T32	0	1	5	0	6
111.	Ostale ozljede, otrovanja i djelovanja vanjskih uzroka		142	657	2209	379	3387
19.	Meduzbroj za S00-T98		204	1172	3715	703	5794
112.	Osobe koje se koriste zdravstvenom službom zbog pregleda i istraživanja	Z00-Z13	864	495	3359	284	5002
114.	Druge osobe s opasnošću po zdravlje zbog zaraznih bolesti	Z20,Z22-Z29	2	2	1	0	5
115.	Postupci u vezi sa sprečavanjem neželjene trudnoće	Z30	0	0	9	0	9
116.	Osobe koje se koriste zdr. službom zbog specif.postupaka i njege	Z40-Z54	0	0	1	0	1
117.	Osobe koje se koriste zdr. službom zbog psihosoc. i socioek.razloga	Z55-Z65	0	3	0	0	3
118.	Osobe kojese koriste zdr službom zbog obiteljskih razloga	Z70-Z99	0	0	6	2	8
119.	Ostali čimbenici koji utječu na stanje zdravlja i kontakt sa zdr službom		11	2	20	2	35
21.	Meduzbroj za Z00-Z99		877	502	3396	288	5063
	Ukupno bolesti i stanja	A00-Z99	2699	5206	24907	8339	41151
Broj	Vanjski uzroci	Šifra	0-6 g.	7-19 g.	20-64 g.	65 g. i v	Ukupno
120.	Nesreće pri prijevozu	V01-V99	0	2	85	4	91
121.	Ostali vanjski uzroci slučajnih ozljeda	W00-X59	3	46	142	27	218
122.	Namjerno nanesene ozljede	X85-Y09	0	0	4	0	4
124.	Ostali vanjski uzroci ozljeda i trovanja		0	17	189	16	222
20.	Meduzbroj za V01-Y98	V01-Y98	3	65	420	47	535

**OPĆA BOLNICA VIROVITICA
IZVJEŠĆE ZA 2003. GODINU**

Stacionarna zdravstvena zaštita
Opća bolnica Virovitica, 2003. godina

Zdravstveni djelatnici prema stručnoj spremi i organizacijskoj jedinici (odjeli)

ODJEL	Doktori medic.			Med sestre, tehničari			
	Specijalisti	Na specij.	Ukupno	VŠS	SSS	NSS	Ukupno
INTERNA	7	7	14	5	23	5	33
INFEKTOLOGIJA	2	0	2	0	7	0	7
KIRURGIJA	15	8	23	6	57	3	66
GINEKOLOGIJA I RODILIŠTE	6	0	6	2	20	1	23
PEDIJARIJA	5	1	6	1	12	1	14
NEONATOLOGIJA	2	0	2	0	7	0	7
NEUROLOGIJA	4	0	4	1	9	2	12
ORL	1	2	3	2	5	0	7
OFTAMOLOGIJA	1	0	1	1	5	1	7
PULMOLOGIJA	2	0	2	1	8	1	10
PSIHIJARIJA	2	2	4	1	7	0	8
UKUPNO	47	20	67	20	160	14	194

Kretanje liječenih bolesnika u općoj bolnici Virovitica 2003. godina

ODJEL	Br. postelja	BO dani	Upisano tijekom godine		Ispisano tijekom godine		Ukupno
			Iz dr.odjela	Ukupno	Premj.na dr.odj.	Umrlo	
INTERNA	64	25490	80	2936	137	226	2959
INFEKTOLOGIJA	10	3902	26	439	36	8	444
KIRURGIJA	92	33235	123	3706	85	127	3703
GINEKOLOGIJA I RODILIŠTE	37	13135	349	2213	345	2	2214
PEDIJARIJA	14	5807	15	1028	6	1	1024
NEONATOLOGIJA	4	1946	0	303	0	1	301
NEUROLOGIJA	19	7039	24	775	29	86	776
ORL	20	8292	32	590	16	0	598
OFTAMOLOGIJA	10	2528	1	354	2	0	359
PULMOLOGIJA	10	3400	2	578	3	0	578
PSIHIJARIJA	20	7169	27	697	21	37	700
UKUPNO	300	111945	679	13619	680	488	13656

Služba za transfuziju krvi
Djelatnici službe za transfuziju krvi (2003 godina)

LIJEČNICI SPECIJALISTI	2
MS. MTEH. VŠS	1
MS. MT. SSS	3
OST. ZDR. DJ. SSS	4
UKUPNO	10

Davaoci krvi	Stari	Novi
PREGLEDANI	2590	167
ODBIJENI	110	42
DALI KRV	2480	125
UKUPNO	5180	334

Ukupno dobiveno krvi u mililitrima
1172250

Gravitacije roditelja iz županija u ustanovu (OB Virovitica) 2003. godine

Županije	Ukupno za županiju
ZAGREBAČKA	1
KRAPINSKO-ZAGORSKA	0
SISAČKO-MOSLAVAČKA	1
KARLOVAČKA	0
VARAŽDINSKA	0
KOPRIVNIČKO-KRIŽEVAČKA	21
BJELOVARSKO-BILOGORSKA	84
PRIMORSKO-GORANSKA	0
LIČKO-SENJSKA	0
VIROVITIČKO-PODRAVSKA	671
POŽEŠKO-SLAVONSKA	0
BRODSKO-POSAVSKA	0
ZADARSKA	0
OSJEČKO-BARANJSKA	0
ŠIBENSKO-KNINSKA	0
VUKOVARSKO-SRIJEMSKA	0
SPLITSKO-DALMATINSKA	0
ISTARSKA	0
DUBROVAČKO-NERETVANSKA	0
MEĐIMURSKA	0
GRAD ZAGREB	1
STRANCI	0
NEPOZNATA	0
SVEUKUPNO	779

Rodilje po dobi i rodilištima u županiji i ustanovi (OB Virovitica) 2003. godine

Dobne skupine	Ukupno	%
14 i manje	0	0
15-19 god.	88	11,3
20-24 god.	276	35,43
25-29 god.	223	28,63
30-34 god.	134	17,2
35-39 god.	44	5,65
40-44 god.	11	1,41
45-49 god.	3	0,39
50 i više	0	0
Nepoznato	0	0
Ukupno	779	100

**Svi rođeni prema gestaciji i težini pri rođenju
u županiji i ustanovi (OB Virovitica) 2003. godine**

TEŽINA (gram)	TJEDNI TRUDNOĆE(gestacije)						Nepoz.	Ukupno
	21=<	22-27	28-31	32-36	37-41	42 =>		
500-999	0	0	0	0	0	0	1	1
1000-1499	0	0	2	0	0	0	0	2
1500-1999	0	0	1	3	3	0	3	10
2000-2499	0	0	1	6	16	0	4	27
2500-2999	0	0	0	5	67	2	65	139
3000-3499	0	0	0	5	149	8	151	313
3500-3999	0	0	0	3	133	5	92	233
4000-4499	0	0	0	1	29	0	22	52
>=4500	0	0	0	0	6	0	3	9
UKUPNO	0	0	4	23	403	15	341	786

**Broj poroda, mrtvorodenčadi i umrle novorođenčadi
u županiji i ustanovi (OB Virovitica) 2003. godine**

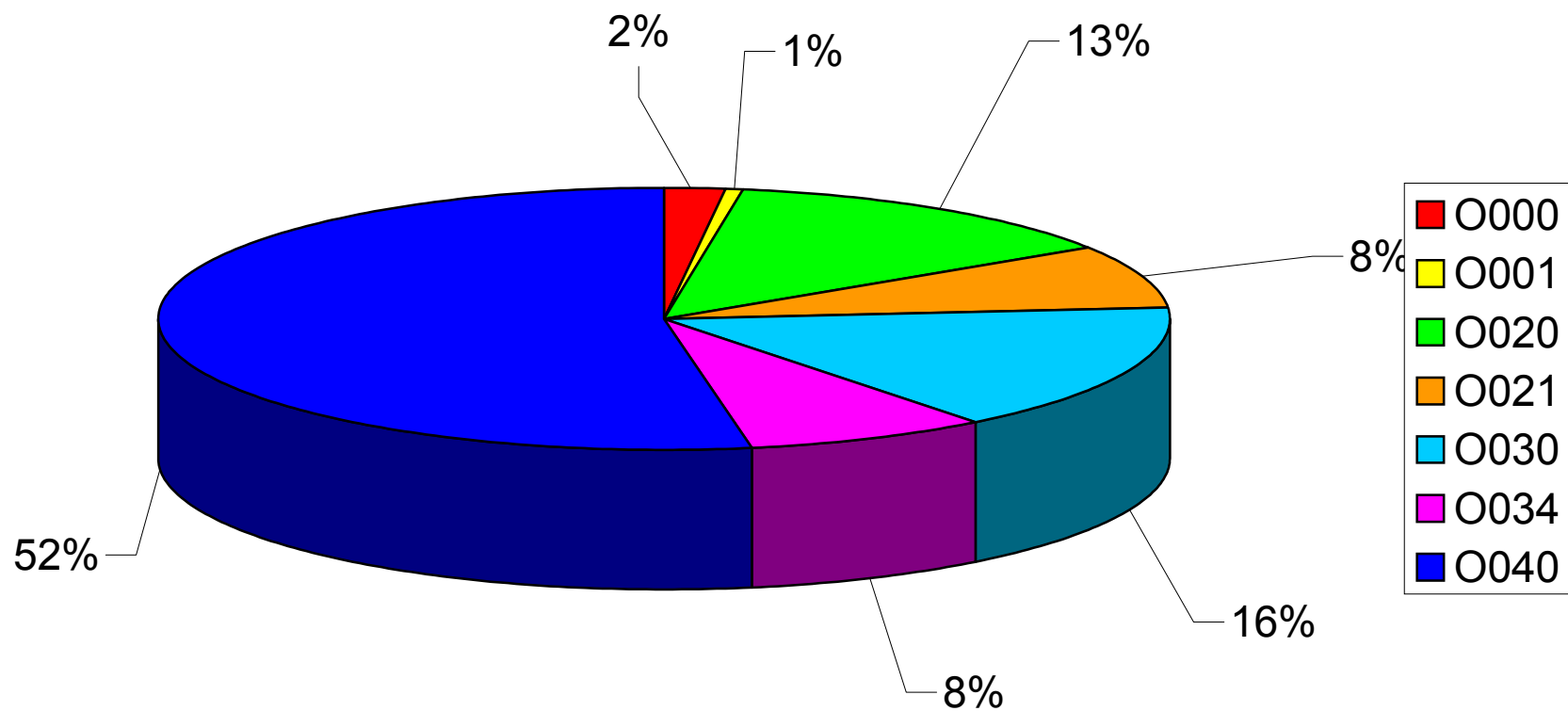
Broj poroda	779
Ukupno rođeni	786
Živorodeni	782
Mrtvorodeni	4
Umrle novorođenčad	1

Mrtvorodeni prema uzroku smrti, porodnoj težini i trajanju trudnoće

Trajanje trudnoće (tjedni)	Uzrok smrti: Poremećaji uzrokovani komplikacijama u trudnoći, i drugo				Ukupno
	Porodajna težina				
	500-999g	1500-1999g	2500-2999g	3000-3499g	
Do 22	0	0	0	0	0
22-27	0	0	0	0	0
28-31	0	0	0	0	0
32-36	0	0	0	0	0
37-41	0	1	1	1	3
42 i više	0	0	0	0	0
Nepoznato	1	0	0	0	1
Sveukupno	1	1	1	1	4

**Broj prekida trudnoće prema kategoriji prekida trudnoće i starosti žene
za županiju i ustanovu (OB Virovitica) 2003. godine**

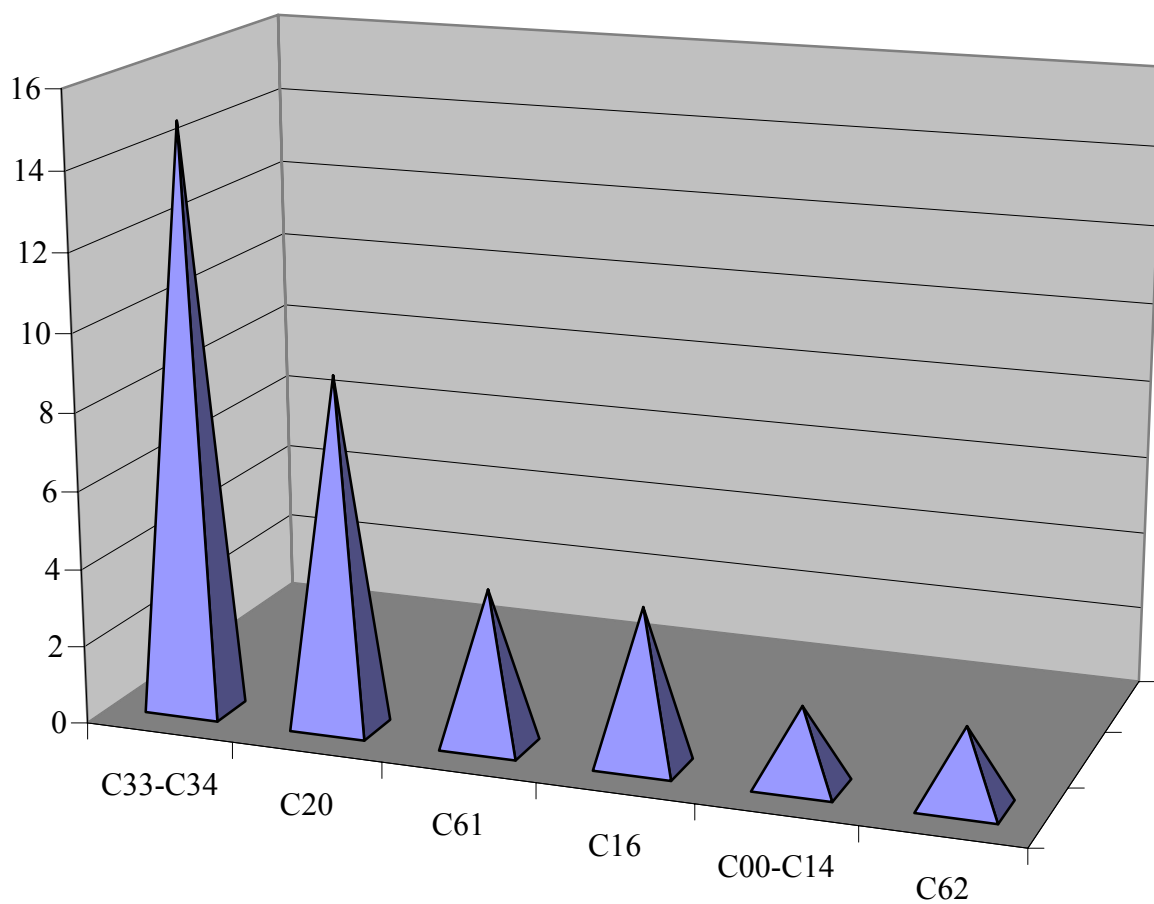
Šifra dg.	Dijagnoza	Starost žene											UKUPNO
		0-14	15-16	17-19	20-24	25-29	30-34	35-39	40-44	45-49	50 +	Nepoz.	
O000	Abdominalna trudnoća	0	0	0	0	0	1	0	2	0	0	0	3
O001	Tubarna trudnoća	0	0	0	0	0	1	0	0	0	0	0	1
O020	Odumrlo jajašce i nehidatidozna mola	0	0	0	4	3	6	4	4	0	0	0	21
O021	Neostvareni pobačaj(missed abortion)(abortus retentus)	0	0	0	3	4	4	1	0	0	0	0	12
O030	Nepotpuni, komplicirani infekcijom genitalnog sustava i zdjelicom	0	0	1	4	7	4	7	1	1	0	0	25
O034	Nepotpuni bez komplikacija	0	0	2	3	2	3	2	0	0	0	0	12
O040	Legalni inducirani pobačaji	0	1	5	10	18	16	24	7	2	0	0	83
	SVEUKUPNO	0	1	8	24	34	35	38	14	3	0	157	



MALIGNE NEOPLAZME 2003. GODINE

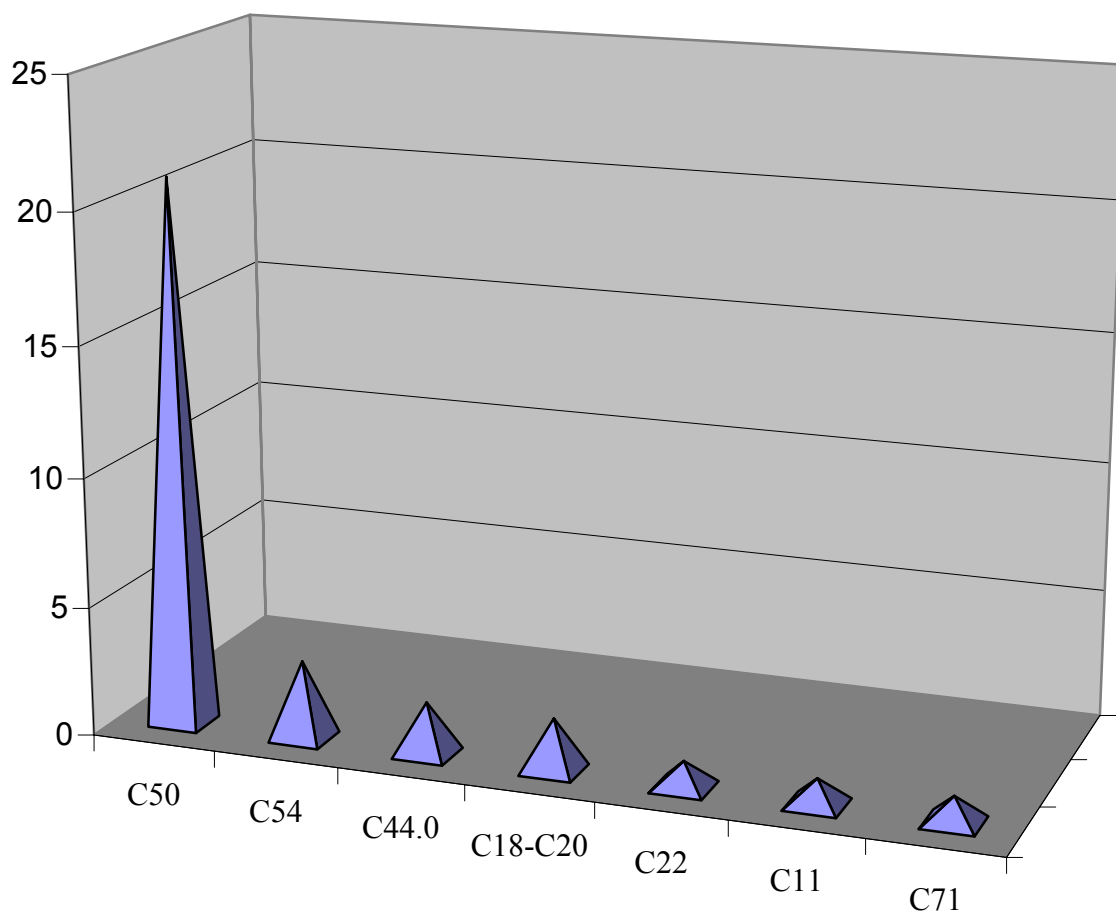
**Maligne neoplazme (najčešće dijagnoze, muškarci)
incidencija 2003. godine**

1.	C33-C34 – Zloćudna novotvorina dušnica (bronha), dušnika (traheje) i pluća.....	15
2.	C20 – Zloćudna novotvorina završnog debelog crijeva (rektuma).....	9
3.	C61 – Zloćudna novotvorina kestenjače (prostate).....	4
	C16 – Zloćudna novotvorina želuca	4
4.	C00-C14 – Zloćudna novotvorina usne.....	2
	C62 – Zloćudna novotvorina sjemenika (testisa)	2



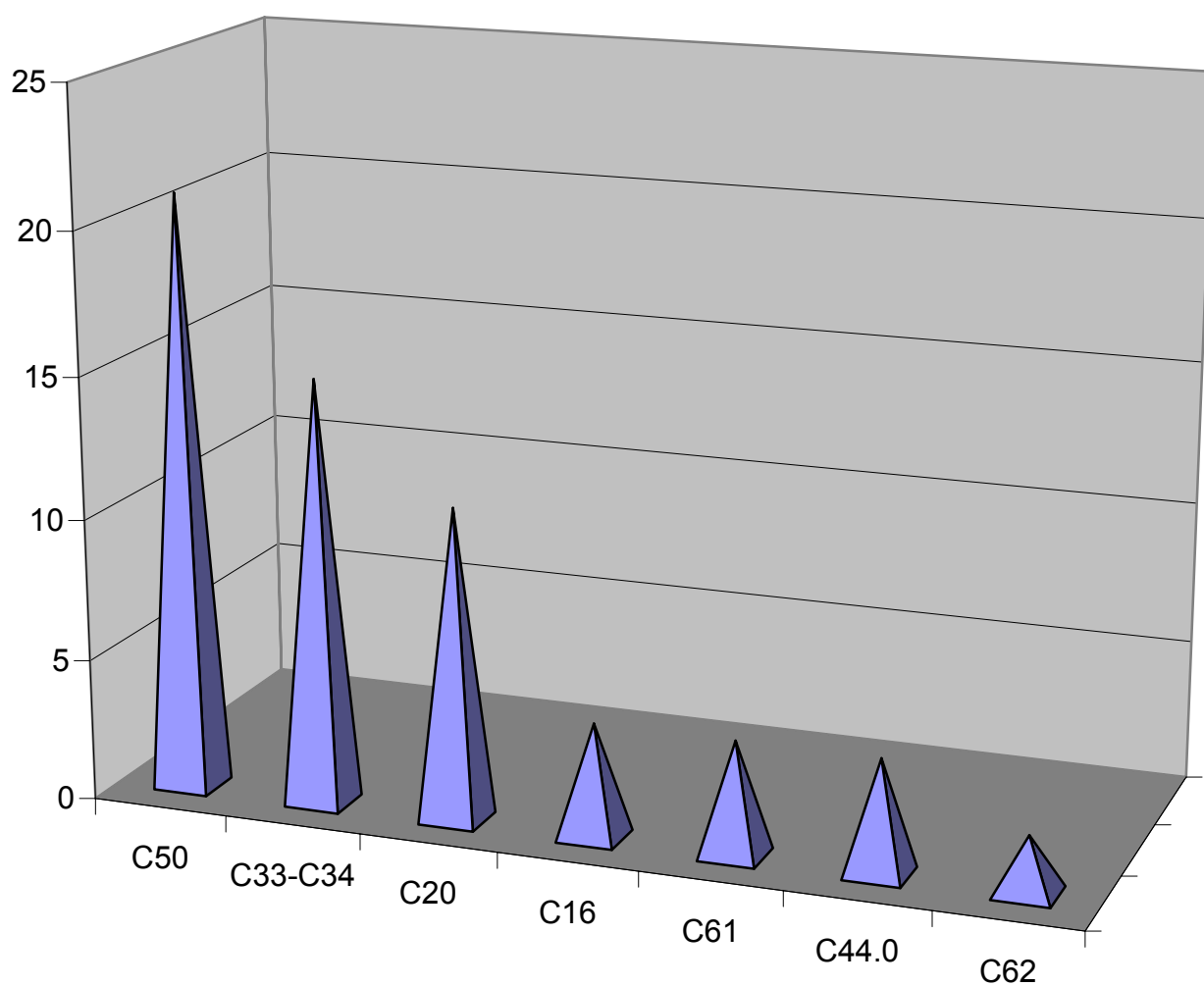
**Maligne neoplazme (najčešće dijagnoze, žene)
incidencija 2003. godine**

1.	C50 – Zloćudna novotvorina dojke.....	21
2.	C54 – Zloćudna novotvorina tijela maternice.....	3
3.	C44.0 – Koža usne.....	2
	C18-C20 – Zloćudna novotvorina završnog debelog crijeva (rektuma).....	2
4.	C22 – Zloćudna novotvorina žučnih vodova.....	1
	C11 – Zloćudna novotvorina nazofarinksa (nespecificirani).....	1
	C71 – Zloćudna novotvorina mozga.....	1



**Maligne neoplazme (najčešće dijagnoze, ukupno)
incidencija 2003. godine**

1.	C50 – Zloćudna novotvorina dojke.....	21
2.	C33-C34 – Zloćudna novotvorina traheje, bronha i pluća.....	15
3.	C20 – Zloćudna novotvorina završnog debelog crijeva.....	11
4.	C16 – Zloćudna novotvorina želuca.....	4
	C61 – Zloćudna novotvorina prostate.....	4
	C44.0 – Zloćudna novotvorina usne.....	4
5.	C62 – Zloćudna novotvorina testisa.....	2



Korišteni podaci:

Ured državne uprave Virovitičko-podravske županije – služba za gospodarstvo

Hrvatski zavod za javno zdravstvo

Opća bolnica Virovitica

Obrasci Godišnja izvješća za Primarnu zdravstvenu zaštitu

Obrasci za Specijalističko-konzilijarnu djelatnost

Obrasci Izvješća SHMP

Obrasci:

Prijava poroda

Prijava maligne neoplazme

Bolesničko-statistički obrazac – ONKO TIP